



ALDEIAS INFANTIS SOS BRASIL

Demonstrações financeiras em
31 de dezembro de 2023
Com o relatório dos auditores independentes

ALDEIAS INFANTIS SOS BRASIL

DEMONSTRAÇÕES FINANCEIRAS

31 DE DEZEMBRO 2023

Conteúdo

Relatório dos auditores independentes sobre as demonstrações financeiras 3

Demonstrações financeiras

Balancos patrimoniais	6
Demonstrações dos resultados	8
Demonstrações dos resultados abrangentes.....	9
Demonstrações das mutações do patrimônio líquido.....	10
Demonstrações dos fluxos de caixa	11
Notas explicativas às demonstrações financeiras.....	12

Relatório dos auditores independentes sobre as demonstrações financeiras

Aos Administradores e Conselheiros
Aldeias Infantis SOS Brasil
São Paulo – SP

Opinião

Examinamos as demonstrações financeiras da Aldeias Infantis SOS Brasil (“Associação”), que compreendem o balanço patrimonial em 31 de dezembro de 2023 e as respectivas demonstrações do resultado, do resultado abrangente, das mutações do patrimônio líquido e dos fluxos de caixa para o exercício findo nessa data, bem como as correspondentes notas explicativas, incluindo o resumo das principais políticas contábeis.

Em nossa opinião as demonstrações financeiras acima referidas apresentam adequadamente, em todos os aspectos relevantes, a posição patrimonial e financeira da Aldeias Infantis SOS Brasil em 31 de dezembro de 2023, o desempenho de suas operações e os seus respectivos fluxos de caixa para o exercício findo nessa data, de acordo com as práticas contábeis adotadas no Brasil aplicáveis às pequenas e médias empresas, conforme a norma NBC TG 1000 (R1) e a interpretação ITG 2002 (R1) – Entidades sem finalidade de lucros, emitidas pelo Conselho Federal de Contabilidade (CFC).

Base para opinião

Nossa auditoria foi conduzida de acordo com as normas brasileiras e internacionais de auditoria. Nossas responsabilidades, em conformidade com tais normas, estão descritas na seção a seguir intitulada “Responsabilidades do auditor pela auditoria das demonstrações financeiras”. Somos independentes em relação à Associação, de acordo com os princípios éticos relevantes previstos no Código de Ética Profissional do Contador e nas normas profissionais emitidas pelo Conselho Federal de Contabilidade, e cumprimos com as demais responsabilidades éticas conforme essas normas. Acreditamos que a evidência de auditoria obtida é suficiente e apropriada para fundamentar nossa opinião.

Outros assuntos

Auditoria das demonstrações financeiras do exercício anterior

Os valores correspondentes às demonstrações financeiras referentes ao exercício findo em 31 de dezembro de 2022, apresentados para fins de comparação, foram auditados por outros auditores independentes, que emitiram relatório datado de 13 de março de 2023, sem ressalvas.

Responsabilidades da administração e da governança pelas demonstrações financeiras

A administração da Associação é responsável pela elaboração e adequada apresentação das demonstrações financeiras de acordo com as práticas contábeis adotadas no Brasil aplicáveis às entidades sem fins lucrativos e pelos controles internos que ela determinou como necessários para permitir a elaboração de demonstrações financeiras livres de distorção relevante, independentemente se causada por fraude ou erro.

Na elaboração das demonstrações financeiras, a administração é responsável pela avaliação da capacidade de a Associação continuar operando, divulgando, quando aplicável, os assuntos relacionados com a sua continuidade operacional e o uso dessa base contábil na elaboração das demonstrações financeiras, a não ser que a administração pretenda liquidar a Associação e suas controladas ou cessar suas operações, ou não tenha nenhuma alternativa realista para evitar o encerramento das operações.

Os responsáveis pela governança da Associação são aqueles com responsabilidade pela supervisão do processo de elaboração das demonstrações financeiras.

Responsabilidades do auditor pela auditoria das demonstrações financeiras

Nossos objetivos são obter segurança razoável de que as demonstrações financeiras, tomadas em conjunto, estão livres de distorção relevante, independentemente se causada por fraude ou erro, e emitir relatório de auditoria contendo nossa opinião. Segurança razoável é um alto nível de segurança, mas, não, uma garantia de que a auditoria realizada de acordo com as normas brasileiras e internacionais de auditoria sempre detectam as eventuais distorções relevantes existentes. As distorções podem ser decorrentes de fraude ou erro e são consideradas relevantes quando, individualmente ou em conjunto, possam influenciar, dentro de uma perspectiva razoável, as decisões econômicas dos usuários tomadas com base nas referidas demonstrações financeiras.

Como parte da auditoria realizada de acordo com as normas brasileiras e internacionais de auditoria, exercemos julgamento profissional e mantemos ceticismo profissional ao longo da auditoria. Além disso:

- Identificamos e avaliamos os riscos de distorção relevante nas demonstrações financeiras, independentemente se causada por fraude ou erro, planejamos e executamos procedimentos de auditoria em resposta a tais riscos, bem como obtemos evidência de auditoria apropriada e suficiente para fundamentar nossa opinião. O risco de não detecção de distorção relevante resultante de fraude é maior do que o proveniente de erro, já que a fraude pode envolver o ato de burlar os controles internos, conluio, falsificação, omissão ou representações falsas intencionais.
- Obtemos entendimento dos controles internos relevantes para a auditoria para planejarmos procedimentos de auditoria apropriados às circunstâncias, mas, não, com o objetivo de expressarmos opinião sobre a eficácia dos controles internos da Associação.
- Avaliamos a adequação das práticas contábeis utilizadas e a razoabilidade das estimativas contábeis e respectivas divulgações feitas pela administração.

- Concluímos sobre a adequação do uso, pela administração, da base contábil de continuidade operacional e, com base nas evidências de auditoria obtidas, se existe incerteza relevante em relação a eventos ou condições que possam levantar dúvida significativa em relação à capacidade de continuidade operacional da Associação. Se concluirmos que existe incerteza relevante, devemos chamar atenção em nosso relatório de auditoria para as respectivas divulgações nas demonstrações financeiras ou incluir modificação em nossa opinião, se as divulgações forem inadequadas. Nossas conclusões estão fundamentadas nas evidências de auditoria obtidas até a data de nosso relatório. Todavia, eventos ou condições futuras podem levar a Associação a não mais se manter em continuidade operacional.
- Avaliamos a apresentação geral, a estrutura e o conteúdo das demonstrações financeiras, inclusive as divulgações, e se as demonstrações financeiras representam as correspondentes transações e os eventos de maneira compatível com o objetivo de apresentação adequada.

Comunicamo-nos com os responsáveis pela governança a respeito, entre outros aspectos, do alcance planejado, da época da auditoria e das constatações significativas de auditoria, inclusive as eventuais deficiências significativas nos controles internos que identificamos durante nossos trabalhos.

São Paulo, 11 de março de 2024.

Crowe Macro Auditores Independentes
CRC 2SP033508/O-1



Roberson de Sousa Cardoso
Contador- CRC1SP 325546/O-9



Sérgio Ricardo de Oliveira
Contador- CRC1SP 186070/O-8

Aldeias Infantis SOS Brasil

Balancos patrimoniais em 31 de dezembro de 2023 e de 2022

(Valores expressos em Reais)

	Notas	31/12/2023	31/12/2022
ATIVO			
Ativo circulante			
Caixa e equivalentes de caixa	4	23.075.806	18.297.361
Recursos vinculados a projetos	5	14.054.045	12.344.153
Contas a receber vinculado a projetos	-	672.278	399.032
Aluguéis a receber	6	268.876	496.917
Doação - cartão de crédito	-	933.474	1.077.671
Adiantamentos a empregados	-	668.394	564.875
Adiantamento a fornecedores	-	23.311	40.714
Despesas antecipadas	-	73.382	57.593
Outros créditos	-	27.619	148.411
Total do ativo circulante		39.797.185	33.426.727
Ativo não circulante			
Contas de poupança - aportes de padrinhos	7	1.420.618	1.338.817
Depósitos judiciais	14	363.378	2.632.403
Depósitos em caução de aluguel	-	424.521	439.705
Propriedades para investimentos	8	1.563.621	1.708.126
Imobilizado uso próprio	9.1	10.154.704	10.022.325
Imobilizado vinculado a projeto	9.3	6.219.007	6.108.090
Intangível		-	263
Total do ativo não circulante		20.145.849	22.249.729
Total do ativo		59.943.034	55.676.456

As notas explicativas são parte integrante das demonstrações financeiras

Aldeias Infantis SOS Brasil

Balancos patrimoniais em 31 de dezembro de 2023 e de 2022

(Valores expressos em Reais)

PASSIVO E PATRIMÔNIO LÍQUIDO

	<u>Notas</u>	<u>31/12/2023</u>	<u>31/12/2022</u>
Passivo circulante			
Fornecedores	10	113.714	628.378
Obrigações trabalhistas	11	4.094.025	3.773.608
Obrigações tributárias	-	111.299	93.743
Projetos vinculados – ativo imobilizado	12	722.423	623.256
Projetos em execução	13	12.326.723	12.123.113
Contas a pagar membro SOS	19 (a)	29.571	266.158
Outras contas a pagar		256.417	162.370
Total do passivo circulante		17.654.172	17.670.626
Passivo não circulante			
Contas de poupança	7	1.420.618	1.338.817
Projetos vinculados – ativo imobilizado	12	5.496.584	5.484.834
Provisão para demandas judiciais	14	741.583	850.514
Total do passivo não circulante		7.658.785	7.674.165
Patrimônio líquido			
Patrimônio social	15	34.630.077	30.331.665
Total do patrimônio líquido		34.630.077	30.331.665
Total do passivo e patrimônio líquido		59.943.034	55.676.456

As notas explicativas são parte integrante das demonstrações financeiras

Aldeias Infantis SOS Brasil

Demonstrações dos resultados dos exercícios findos em 31 de dezembro de 2023 e de 2022

(Valores expressos em Reais)

	Notas	31/12/2023	31/12/2022
Receitas operacionais			
Doações internacionais	17.1	8.467.444	9.991.976
Subsídios governamentais	17.2	41.245.773	36.988.704
Doações nacionais	17.3	24.857.834	23.973.049
Aluguéis	8	2.104.928	2.789.576
Receitas com trabalho voluntário	23	708.276	676.999
		77.384.255	74.420.304
Despesas operacionais			
Despesas com pessoal	18	(45.068.416)	(39.920.659)
Despesas gerais e administrativas	19	(31.028.544)	(27.774.465)
Despesas com captação de doações voluntárias	20	(3.973.921)	(6.010.317)
Depreciação e amortização	-	(1.276.534)	(1.144.807)
Despesas com trabalho voluntário	23	(708.276)	(676.999)
Outras receitas/(despesas) operacionais líquidas	21	7.059.055	343.453
		(74.996.636)	(75.183.794)
Superávit (déficit) operacional antes do resultado financeiro		2.387.619	(763.490)
Resultado financeiro			
Receita financeira	22	2.595.708	1.834.921
Despesa financeira	22	(684.915)	(705.874)
Resultado financeiro líquido		1.910.793	1.129.047
Superávit do exercício		4.298.412	365.557

As notas explicativas são parte integrante das demonstrações financeiras

Aldeias Infantis SOS Brasil

Demonstrações dos resultados abrangentes dos exercícios findos em 31 de dezembro de 2023 e de 2022

(Valores expressos em Reais)

	<u>31/12/2023</u>	<u>31/12/2022</u>
Superavit do exercício	4.298.412	365.557
Outros resultados abrangentes		
Resultado abrangente do exercício	<u>4.298.412</u>	<u>365.557</u>

As notas explicativas são parte integrante das demonstrações financeiras.

Aldeias Infantis SOS Brasil

Demonstrações das mutações do patrimônio líquido dos exercícios findos em 31 de dezembro de 2023 e de 2022

(Valores expressos em Reais)

	<u>Patrimônio social</u>	<u>Superavit do exercício</u>	<u>Total</u>
Saldos em 31 de dezembro de 2021	29.966.108	-	29.966.108
Superávit do exercício	-	365.557	365.557
Incorporação do superavit ao patrimônio social	365.557	(365.557)	-
Saldos em 31 de dezembro de 2022	30.331.665	-	30.331.665
Superávit do exercício	-	4.298.412	4.298.412
Incorporação do superavit ao patrimônio social	4.298.412	(4.298.412)	-
Saldos em 31 de dezembro de 2023	34.630.077	-	34.630.077

As notas explicativas são parte integrante das demonstrações financeiras.

Aldeias Infantis SOS Brasil

Demonstrações dos fluxos de caixa dos exercícios findos em 31 de dezembro de 2023 e de 2022

(Valores expressos em Reais)

	<u>31/12/2023</u>	<u>31/12/2022</u>
Fluxos de caixa das atividades operacionais		
Superávit do exercício	4.298.412	365.557
Ajustes para conciliar o superavit do exercício às disponibilidades geradas pelas atividades operacionais:		
Depreciação e amortização	1.276.534	1.144.807
Valor residual do ativo imobilizado baixado	363.850	17.675
Aumento líquido/(redução) em provisões para demandas judiciais	(108.931)	255.222
Atualização de depósitos judiciais	(29.739)	(187.722)
Projetos vinculados – ativo imobilizado	(798.906)	(560.242)
Provisão para créditos de liquidação duvidosa	(101.500)	-
Reversão de redução a valor recuperável	(83.636)	-
	4.816.084	1.035.297
(Aumento) / Redução das contas de ativo		
Recursos vinculados a projetos	(1.705.863)	(4.697.507)
Contas a receber vinculado a projetos	(273.246)	343.402
Aluguéis a receber	329.541	136.520
Doação - Cartão de crédito	144.197	(11.421)
Adiantamento a empregados	(103.519)	(109.943)
Adiantamento a fornecedores	17.403	21.895
Despesas antecipadas	(15.789)	(21.668)
Outros créditos	120.792	21.389
Depósitos judiciais	2.298.764	35.925
Depósitos em caução de aluguel	15.184	(149.469)
Aumento / (Redução) das contas de passivo		
Fornecedores	(514.664)	(84.161)
Obrigações trabalhistas	320.417	535.581
Obrigações tributárias	17.556	4.574
Projetos em execução	199.581	4.272.292
Pagamento de demandas judiciais	-	(174.303)
Contas a pagar membro SOS	(236.587)	266.158
Outras contas a pagar	94.047	24.947
Fluxo de caixa líquido proveniente das atividades operacionais	5.523.898	1.449.508
Fluxos de caixa das atividades de investimentos		
Aquisição de ativo imobilizado e intangível - uso próprio	(745.453)	(299.194)
Fluxo de caixa líquido aplicado nas atividades de investimentos	(745.453)	(299.194)
Aumento de caixa e equivalentes de caixa	4.778.445	1.150.314
Caixa e equivalentes de caixa no início do período	18.297.361	17.147.047
Caixa e equivalentes de caixa no fim do período	23.075.806	18.297.361
Aumento de caixa e equivalentes de caixa	4.778.445	1.150.314

As notas explicativas são parte integrante das demonstrações financeiras.

1 Contexto operacional

A Aldeias Infantis SOS Brasil é uma associação civil de direito privado, sem fins lucrativos ou econômicos, exclusivamente de finalidade assistencial e cultural, com sede social na Rua Maracaju, 26 - Vila Mariana - São Paulo – SP e conta com filiais distribuídas em 11 estados e no Distrito Federal.

Aldeias Infantis SOS Brasil presta assistência e oferece atividades de acompanhamento e formação para crianças, adolescentes, jovens, famílias e comunidades, sem distinção de raça, cultura ou credo religioso. Os recursos financeiros necessários para a manutenção das atividades são originados, basicamente, de doações de pessoas físicas (doadores voluntários), empresas e fundações nacionais e estrangeiras e financiamentos públicos e privados.

A Federação Aldeias Infantis SOS Internacional é uma organização global de incidência local que atua no Cuidado e Proteção de crianças, adolescentes, jovens e suas famílias. Com mais de 75 anos de atuação no mundo, em 137 países.

Aldeias Infantis SOS Brasil é membro da Federação Internacional e atua no Brasil desde 1967. Aldeias Infantis SOS Brasil conta com uma estrutura independente de governança fortalecida. E conta com operação em mais de 30 cidades em todas as regiões do país, com mais de 90 projetos, visando restituir e garantir cuidados de qualidade para crianças, adolescentes e jovens que perderam o cuidado parental e para aquelas que estão na iminência de perdê-lo.

Em 2023 destacamos como resultados o alinhamento dos programas à realidade local e às diretrizes da Federação Aldeias Infantis SOS Internacional; aumentamos a nossa capilaridade e visibilidade para 30 localidades, além de promover análise criteriosa dos riscos envolvidos na operação.

Estamos cientes que a autossuficiência financeira na Aldeias Infantis SOS no Brasil é um caminho contínuo de aprendizagem perene.

Para o ciclo de planejamento estratégico de 2023 a 2026 estabelecemos como Objetivo Estratégico até 2026: Assegurar a transição das respostas programáticas, priorizando ações na prevenção da perda do cuidado parental e respostas individualizadas em cuidados alternativos, com foco na autossuficiência financeira e no fortalecimento da marca.

Com cinco focos de atuação:

1. Ampliar ações para prevenir a perda do cuidado parental e diversificar as respostas de cuidado individualizado para crianças, adolescentes, jovens e suas famílias;
2. Ampliar e consolidar as respostas de apoio aos jovens, dando prioridade a 100% dos participantes dos serviços prestados pela Organização;

3. Expandir as ações de incidência nas políticas públicas baseado em evidências e metodologias específicas para convivência familiar e comunitária e cuidados de qualidade.
4. Aumentar em 100% a captação de receitas livres.
5. Fortalecer e reposicionar a marca.

Para que tenhamos êxito nessas prioridades estratégicas é preciso que a Aldeias Infantis SOS se adapte ao contexto dinâmico, diversifique suas fontes de receita, profissionalizando a gestão, e demonstrando claramente seu impacto e eficiência.

O que fazemos:

CUIDADOS ALTERNATIVOS: Acolhemos crianças, adolescentes e jovens que, temporariamente ou de forma definitiva, perderam o cuidado parental. Nossa metodologia oferece um cuidado individualizado e de qualidade, em que grupos de irmãos não são separados e são mantidos os vínculos comunitários.

Trabalhamos em parceria com governos e comunidades para melhorar os sistemas de cuidados alternativos. Neste serviço, trabalhamos com as seguintes modalidades:

- Casa Lar: modalidade de acolhimento institucional em que pequenos grupos de crianças e adolescentes recebem cuidado individualizado;
- Pequenas Casas de Acolhida: casas para crianças e adolescentes com necessidades específicas;
- Família Acolhedora: cuidado familiar para crianças e adolescentes;
- Projetos de Qualificação do Acolhimento: complementar ao cuidado oferecido nos projetos de cuidados alternativos executados pela organização.

FORTALECIMENTO FAMILIAR: Prevenimos a ruptura do cuidado familiar por meio de projetos de apoio e acompanhamento sistemático de famílias em alta vulnerabilidade. Trabalhamos com famílias e comunidades para ajudá-las a desenvolver suas capacidades, contribuindo para que as crianças não tenham seus vínculos familiares rompidos e possam permanecer com suas famílias. Neste serviço, trabalhamos com os seguintes projetos:

- Família Assistida: acompanhamento sistemático de famílias de crianças e adolescentes que se encontram em acolhimento ou reintegradas e famílias com risco iminente da perda do cuidado parental;
- Acolhimento de famílias: famílias em situação de vulnerabilidade social (situação de rua ou refúgio) com oferta de moradia temporária;
- Núcleo SOS de apoio às famílias: centro de inteligência social para diagnóstico de necessidades das famílias e oferta de respostas específicas, com foco prioritário nas vulnerabilidades sociais relacionadas à probabilidade de perda do cuidado parental.

APOIO A JOVENS: Oferecemos serviços específicos à juventude, com oportunidades de aprendizagem e crescimento, respeitando a condição individual de cada atendido. Desenvolvemos habilidades para a vida e a inclusão social, o que abrange orientação educacional, vocacional e inclusão produtiva, visando à autonomia do jovem. Neste serviço, trabalhamos com os seguintes projetos:

- República de Jovens: espaço de moradia para jovens que deixam o serviço de Cuidados Alternativos;
- YouthCan: projeto global de capacitação profissional;
- Juventudes digitais: projeto de inclusão produtiva;
- Acompanhamento de jovens que completaram a maioridade legal e deixaram o serviço de acolhimento;
- Casa de oportunidades: espaços de formação e participação de jovens e adolescentes.

AÇÕES HUMANITÁRIAS: Apoio humanitário para famílias ou crianças e adolescentes desacompanhados. Neste serviço, trabalhamos com os seguintes projetos:

- Núcleos de apoio às famílias em situação de emergência;
- Espaços de conectividade;
- Espaços de proteção.

ENTORNOS SEGUROS E PROTETORES: Oferecemos espaços protetores para crianças e adolescentes, prestados diretamente ou em parceria, por meio de ações de educação infantil (creche) ou informal (centros-dia). O atendimento se dá em meio período ou em período integral e direciona-se às crianças e adolescentes, visando apoiar às famílias no cuidado, prevenindo o abandono e situações de vulnerabilidade no intervalo em que os responsáveis estejam ausentes, propiciando o desenvolvimento integral. Neste serviço, trabalhamos com os seguintes projetos:

- Centro Dia: crianças e adolescentes em situação de vulnerabilidade social em atividades no contraturno escolar;
- Casa de Cuidados: espaço que possibilita a permanência da criança para que os pais possam participar de atividades ou trabalhar, prevenindo situações de vulnerabilidade e desproteção e assegurando o desenvolvimento integral de cada criança;
- Creche: educação e desenvolvimento de crianças de 0 a 3 anos.

ADVOCACY E RELAÇÕES INSTITUCIONAIS: Nosso objetivo é atuar para melhorar as políticas e práticas que afetam os direitos e bem-estar das crianças adolescentes e jovens e suas famílias, através da produção de conhecimento, desenvolvimento de competências em advocacy e propositura de inovação em política pública com participação do público meta.

Para fazer frente a esse cenário o Conselho Diretor investiu no fortalecimento da Governança, em três aspectos, para assegurar mais eficiência e transparência:

- Criação de Comitês de Assessoramento ao Conselho Diretor (Comitê de Pessoas, Comitê de Finanças e Investimentos, Comitê de Integridade, Risco e Salvaguarda, Comitê de Desenvolvimento Programático e Comitê de Mobilização de Recursos;
- Implantação do programa de Integridade (Política de Compliance, Código de Conduta Ética, Salvaguarda Infanto-Juvenil e de Adultos);
- Implantação do canal de denúncias independente.

Diante de todos esses desafios em 2023 continuaremos a trabalhar fortemente para criar oportunidades reais para que crianças, adolescentes, jovens e as famílias possam se tornar a sua melhor versão.

Acreditamos que o vínculo verdadeiro com uma criança tem o poder de mudar o mundo!

Segue demonstrativo de atendimentos realizados na nossa Operação em 2023 e 2022 **(dados não auditados)**:

Aldeias Infantis SOS Brasil

Notas explicativas às demonstrações financeiras em 31 de dezembro de 2023 e de 2022

Em reais (R\$)

Serviços de Cuidados	Tipo Serviço	Localidade	2023	2022		
Cuidados Alternativos	FLC	Caicó - RN	15	15		
		Mossoró - RN	8	8		
		Campinas - SP	60	49		
		Foz do Iguaçu - PR	38	35		
		Goioerê - PR	10	6		
		Cianorte - PR	13	15		
		Igarassu - PE	9	6		
		Porto Alegre - RS	39	43		
		Capão da Canoa - RS	31	31		
		S. Antonio Patrulha – RS	16	12		
		Natal - RN	15	21		
		Lauro de Freitas - BA	10	11		
		Camaçari - BA	13	16		
		Candeias - BA	9	9		
		Mata de São João - BA	9	-		
		Santa Maria - RS	23	14		
		Limeira - SP	70	64		
		Lorena - SP	38	22		
		Poá - SP	10	14		
		São Paulo (Rio Bonito) - SP	19	17		
		São Bernardo do Campo - SP	20	18		
			Total	475	426	
			SGH	Campinas - SP	11	-
				Areia Branca - RN	9	9
				Total	20	9
			SIL	Foz do Iguaçu - PR	3	4
	Porto Alegre - RS	7		8		
	Lauro de Freitas - BA	18		15		
	São Paulo – SP (Proteger)	3		-		
	Limeira - SP	25		18		
		São Paulo (Rio Bonito) - SP	16	13		
		Total	72	58		
	OAC	São Paulo – SP (Proteger)	10	9		
		Total	10	9		

Aldeias Infantis SOS Brasil

Notas explicativas às demonstrações financeiras em 31 de dezembro de 2023 e de 2022

Em reais (R\$)

Serviços de Cuidados	Tipo Serviço	Localidade	2023		2022	
			Participantes	Famílias	Participantes	Famílias
Fortalecimento Familiar	DFE	Brasília - DF	136	37	316	90
		Caicó - RN	94	29	99	30
		Campinas - SP	212	55	213	72
		Foz do Iguaçu - PR	39	4	68	41
		Goioerê - PR	30	9	56	13
		Igarassu - PE	96	25	42	16
		Araçoiaba - PE	101	22	111	23
		João Pessoa - PB	113	28	141	36
		Juiz de Fora - MG	82	20	56	18
		Amazonas - AM	145	34	255	55
		Porto Alegre - RS	53	13	93	23
		Capão da Canoa - RS	140	17	71	22
		S. Antonio Patrulha – RS	8	5	0	0
		Rio de Janeiro - RJ	440	98	308	73
		Lauro de Freitas - BA	74	14	78	18
		São Luis do Maranhão	22	5	0	0
		São Paulo – SP (Proteger)	32	8	0	0
		Lorena - SP	62	15	64	13
		São Paulo (Rio Bonito) - SP	128	30	87	21
Total			2007	468	2058	564
Creche	ECD	Juiz de Fora - MG	145		140	
		São Paulo (Rio Bonito) - SP	325		357	
		São Bernardo do Campo - SP	157		159	
		Total	627		656	
Espaços Protetores	OA	Caicó - RN	191		259	
		Foz do Iguaçu - PR	184		203	
		Goioerê - PR	57		230	
		Igarassu - PE	0		136	
		Araçoiaba - PE	145		127	
		Paulista - PE	0		124	
		João Pessoa - PB	151		140	
		Amazonas - AM	137		196	
		Porto Alegre - RS	125		116	
		Rio de Janeiro - RJ	227		109	
		Lauro de Freitas - BA	0		30	
		Santa Maria - RS	147		162	
		São Paulo – SP (IBC)	212		170	
		Poá - SP	87		169	
		São Paulo (Rio Bonito) - SP	65		25	
		São Bernardo do Campo - SP	53		61	
Total			1781		2257	

Aldeias Infantis SOS Brasil

Notas explicativas às demonstrações financeiras em 31 de dezembro de 2023 e de 2022

Em reais (R\$)

Serviços de Cuidados	Tipo Serviço	Localidade	2023	2022
Apoio a Jovens	EET	Brasília - DF	27	-
		Caicó - RN	45	57
		Foz do Iguaçu - PR	-	144
		Igarassu - PE	78	46
		Araçoiaba - PE		58
		João Pessoa - PB	175	61
		Amazonas - AM	69	72
		Rio de Janeiro - RJ	67	52
		Lauro de Freitas - BA	23	53
		Itabuna - BA	20	-
		Limeira - SP	28	19
		Poá - SP	7	13
		São Paulo (Rio Bonito) - SP	58	61
		São Bernardo do Campo - SP	19	9
	Total	616	645	
Ações Humanitárias	HA	Amazonas - AM (Super Panas)	21	1376
		Itabuna - BA	352	769
		Poá - SP (Afegãos)	71	46
		Total	444	2191

Legenda

Tipo Serviço	Descrição
FLC	Casa Lar
SGH	Pequenas casas de acolhidas
SIL	Apoio aos jovens egressos de serviço de acolhimento
OAC	Outros serviços de cuidados alternativos
DFE	Empoderamento familiar direto
ECD	Creche
OA	Contraturno escolar
EET	Promoção de habilidades para inclusão produtiva de jovens e adultos
HA	Ação Humanitária

Em 31 de dezembro de 2023 a Associação encerrou o ano com um quadro de 675 colaboradores ativos (685 em 2022).

2 Base de preparação

2.1 Declaração de conformidade com relação às práticas contábeis

As demonstrações financeiras foram elaboradas de acordo as normas: a) NBC TG 1000 (R1) – Contabilidade para Pequenas e Médias Empresas; e b) ITG 2002 (R1) – Entidade sem Finalidade de Lucros, expedidas pelo Conselho Federal de Contabilidade (CFC).

As demonstrações financeiras foram aprovadas pela administração da Associação em 11 de março de 2024.

2.2 Base de mensuração

As demonstrações contábeis foram preparadas levando em consideração o custo histórico como base de valor, com exceção dos bens e serviços recebidos em doação, que estão mensurados pelo valor justo na data da doação.

2.3 Moeda funcional e moeda de apresentação

As demonstrações financeiras são apresentadas em reais (R\$), que é a moeda funcional da Associação.

2.4 Uso de estimativas e julgamentos

A preparação das demonstrações financeiras de acordo com as práticas adotadas no Brasil exige que a administração faça julgamentos, estimativas e premissas que afetam a aplicação de políticas contábeis e os valores reportados de ativos, passivos, receitas e despesas. Os resultados reais podem divergir dessas estimativas. Estimativas e premissas são revistas de uma maneira contínua. Revisões com relação a estimativas financeiras são reconhecidas no exercício em que as estimativas são revisadas e em quaisquer exercícios futuros afetados.

3 Principais práticas contábeis

As principais práticas contábeis adotadas para a elaboração dessas demonstrações contábeis são as seguintes:

3.1 Reconhecimento de receitas e apuração do resultado

O resultado do exercício é apurado de acordo com o regime de competência. A Associação possui quatro principais tipos de receita: doações internacionais; subsídios governamentais; doações nacionais e aluguéis.

As receitas com doações internacionais e receitas com doações nacionais são reconhecidas no resultado do exercício quando efetivamente recebidas em função de a Associação não conseguir estimar, com razoável precisão, as datas e os valores que tais doações serão efetivamente recebidas.

As receitas com aluguéis são reconhecidas de acordo com o período de competência da locação do imóvel.

As doações com subsídios governamentais são reconhecidas de acordo com o requerido da Seção 24 – Subvenção Governamental da NBC TG 1000 (R1) – Contabilidade para Pequenas e Médias Empresas, da seguinte forma:

- **Recebimento dos recursos:** quando ocorre o recebimento de recursos é reconhecido o caixa em contrapartida a um passivo relacionado a projetos em execução, no passivo circulante. Quando o subsídio governamental não é repassado no mês, mas os gastos são incorridos, o valor devido é contabilizado como contas a receber vinculado a projetos em contrapartida a um passivo relacionado a projetos em execução, no passivo circulante (Nota Explicativa no 13);
- **Consumo como despesa:** quando ocorrem os gastos dos recursos subsidiados são reconhecidas as despesas e receitas correspondentes em montantes equivalentes.

3.2 Instrumentos financeiros

A Associação opera com instrumentos financeiros, com destaque para caixa e equivalentes de caixa (Nota explicativa nº 4), incluindo aplicações financeiras, contas a receber vinculado a projetos e fornecedores (Nota explicativa nº 10) e outras contas a pagar, todos registrados em contas patrimoniais, que se destinam a atender suas necessidades operacionais e a reduzir a exposição de riscos de crédito, de taxa de juros e de moeda, quando possível e aplicável. Os instrumentos financeiros estão classificados ao valor justo por meio do resultado.

Os valores registrados no ativo e passivo circulante têm liquidez imediata ou vencimento em sua maioria, em prazos inferiores a 12 meses. Considerando o prazo e as características desses instrumentos, que são sistematicamente renegociados, os valores contábeis aproximam-se dos valores justos.

Aldeias Infantis SOS Brasil

Notas explicativas às demonstrações financeiras em 31 de dezembro de 2023 e de 2022

Em reais (R\$)

3.3 Caixa e equivalentes de caixa

Os saldos incluem dinheiro em caixa, depósitos bancários e aplicações financeiras prontamente conversíveis em um montante conhecido de caixa, e não estão sujeitas a um risco significativo de mudança de valor. São avaliados pelo custo de aquisição, acrescidos dos rendimentos que não ultrapassam seus respectivos valores de mercado.

3.4 Contas a receber vinculado a projetos

São registradas e mantidas nas demonstrações financeiras pelo valor nominal dos títulos representativos desses créditos. Os valores contábeis representam substancialmente os valores justos nas datas dos balanços. A perda esperada para créditos de liquidação duvidosa (PECLD) é constituída, quando aplicável, em montante considerado suficiente para cobrir eventuais perdas com valores a receber, com base na avaliação individual dos créditos, da situação financeira, inclusive o histórico de relacionamento com a Associação.

3.5 Imobilizado

O imobilizado está demonstrado ao custo de aquisição menos as depreciações acumuladas, calculadas pelo método linear e reconhecidas no resultado do exercício, de acordo com as taxas mencionadas a seguir:

Descrição	Anos
Edificações	45
Móveis e utensílios	10
Equipamentos	10
Computadores e periféricos	5
Veículos	5

3.6 Redução ao valor recuperável (ativos não financeiros)

O saldo de imobilizado e outros ativos são revistos internamente ao final de cada exercício para se identificar evidências de perdas não recuperáveis, sempre que eventos ou alterações nas circunstâncias indicarem que o valor contábil pode não ser recuperável. Quando houver perda identificada, ela é reconhecida no resultado do exercício pelo montante em que o valor contábil do ativo ultrapassar o valor recuperável, que é o maior entre o preço líquido de venda e o valor em uso de um ativo.

3.7 Propriedade para investimento

Propriedade para investimento é a propriedade mantida para auferir receita de aluguel ou para valorização de capital ou para ambos, mas não para venda no curso normal dos negócios ou para propósitos administrativos.

As propriedades para investimentos são mensuradas ao custo de aquisição. As propriedades para investimento recebidas em doações são mensuradas a valor justo da data da doação.

Subsequentemente, são deduzidas de depreciação, calculada com base na vida útil dos imóveis, adotando os mesmos critérios indicados no item do ativo imobilizado.

Alterações no valor justo não são reconhecidas no resultado em razão de a Associação utilizar o custo como base para contabilização.

3.8 Projetos vinculados – ativo imobilizado

Os montantes recebidos pela Associação que possuem restrição de uso e que somente podem ser empregadas na construção de ativos imobilizados previamente aprovados pelos doadores são registradas no ativo imobilizado em contrapartida a conta contábil de projetos vinculados no passivo, e serão apropriadas ao resultado do período no mesmo prazo das despesas de depreciação dos bens construídos e/ou adquiridos com os recursos das doações.

3.9 Provisões para contingências

Uma provisão é reconhecida no balanço patrimonial quando a Associação possui uma obrigação real legal ou constituída como resultado de um evento passado e é provável que um recurso econômico seja requerido para saldar a obrigação. As provisões são registradas tendo como base as melhores estimativas do risco envolvido.

3.10 Outros ativos e passivos circulantes e não circulantes

Os ativos e passivos circulantes e não circulantes são demonstrados pelos valores conhecidos ou calculáveis acrescidos, quando aplicável dos correspondentes encargos, variações monetárias e/ou cambiais incorridas até a data do balanço patrimonial.

3.11 Trabalhos voluntários

• Conforme estabelecido na Interpretação ITG 2002 (R1) - Entidade sem Finalidades de Lucros, a Associação valoriza as receitas com trabalhos voluntários, inclusive de membros integrantes de órgãos da administração sendo mensuradas ao seu valor justo levando-se em consideração os montantes que a Associação haveria de pagar caso contratasse estes serviços em mercado similar;

• As receitas com trabalhos voluntários são reconhecidas no resultado do exercício em contrapartida a outras despesas também no resultado do exercício. A Associação registrou as receitas e despesas com trabalhos voluntários conforme demonstrado na Nota Explicativa no 23.

3.12 Patrimônio líquido

Representa o patrimônio líquido inicial da Associação, acrescido ou reduzido dos superávits/décits apurados anualmente desde a data de sua constituição e são empregados integralmente nos objetivos sociais da Associação.

4 Caixa e equivalentes de caixa

	2023	2022
Caixa e bancos	142.739	423.221
Aplicações financeiras	22.858.067	17.799.008
Título de capitalização	75.000	75.132
Total	23.075.806	18.297.361

As aplicações financeiras são realizadas com instituições financeiras nacionais e refletem as condições usuais de mercado. São substancialmente compostas por aplicações de renda fixa com liquidez imediata, remuneradas pelo Certificado de Depósito Interbancário (CDI).

5 Recursos vinculados a projetos

	2023	2022
Bancos conta movimento	721.672	1.492.798
Aplicações financeiras	13.332.373	10.851.355
Total	14.054.045	12.344.153

Os recursos vinculados a projetos são provenientes de valores vinculados aos projetos em execução da Associação, conforme detalhado na nota explicativa no 13. Esses montantes encontram-se aplicado em instituição financeira e somente podem ser utilizados para custear os gastos dos projetos correspondentes.

Aldeias Infantis SOS Brasil

Notas explicativas às demonstrações financeiras em 31 de dezembro de 2023 e de 2022

Em reais (R\$)

Os recursos vinculados estão investidos em aplicações financeiras que se referem as aplicações com resgates automáticos pelos bancos.

Essas aplicações são remuneradas, em 2023 e 2022, com base em 100% da variação do Certificado de Depósito Interbancário (CDI) sendo remuneradas a taxas que variam entre 85% e 105%.

6 Aluguéis a receber

	2023	2022
Aluguéis a receber	370.376	496.917
(-) Provisão para créditos de liquidação duvidosa	(101.500)	-
Total	268.876	496.917

A Associação em 2023, constituiu a provisão para crédito de liquidação duvidosa, referente a três contratos de aluguéis em atraso acima de 180 dias, das localidades de Manaus (AM), R\$ 94.500 e Rio de Janeiro (RJ) R\$ 7.000.

7 Contas de poupança

	2023	2022
Contas de poupança - aportes de padrinhos - Ativo	1.420.618	1.338.817
Contas de poupança - aportes de padrinhos - Passivo	(1.420.618)	(1.338.817)

Referem-se a valores recebidos de padrinhos internacionais das crianças acolhidas nas famílias das Aldeias. As remessas são nominativas e mantidas em contas de poupança individualizadas, por criança, podendo ser resgatadas apenas quando da sua emancipação, sua reintegração familiar ou por ordem judicial.

Por se tratar de recursos que são administrados pela Associação, porém com a obrigação de repasse às crianças assistidas pelos padrinhos, uma conta contábil no passivo não circulante é mantida por montante equivalente às contas de poupança do ativo e são apresentadas de forma segregada.

Aldeias Infantis SOS Brasil

Notas explicativas às demonstrações financeiras em 31 de dezembro de 2023 e de 2022

Em reais (R\$)

8 Propriedade para investimentos

Propriedades para investimento incluem imóveis comerciais que são arrendados para terceiros. Cada arrendamento tem o valor do aluguel corrigido anualmente por indexadores que refletem a inflação do período. Renovações subsequentes são negociadas com o arrendatário. Nenhum aluguel contingente é cobrado.

Descrição	Custo	Depreciação acumulada	Líquido	
			2023	2022
Brasília (DF)	1.085.559	(1.085.559)	-	-
Goioerê (PR)	249.515	(147.593)	101.922	105.673
Manaus (AM)	157.468	(62.499)	94.969	98.211
João Pessoa (PB) II	74.867	(31.596)	43.271	44.815
Juiz de Fora (MG)	137.327	(79.520)	57.807	60.633
Rio de Janeiro (RJ)	2.021.697	(1.005.904)	1.015.793	1.136.813
Porto Alegre (RS)	133.619	(73.992)	59.627	62.378
Poá (SP)	356.471	(199.840)	156.631	164.706
São Paulo (SP)	80.895	(47.294)	33.601	34.897
Total	4.297.418	(2.733.797)	1.563.621	1.708.126

8.1. Movimentação das propriedades para investimento

A movimentação das propriedades para investimento é demonstrada a seguir:

Descrição	Saldos em 31/12/2022	Adições	Baixa	Redução ao valor recuperável	Saldos em 31/12/2023
Custo					
Brasília (DF)	1.085.559	-	-	-	1.085.559
Goioerê (PR)	249.515	-	-	-	249.515
Manaus (AM)	157.468	-	-	-	157.468
João Pessoa (PB) I (a)	112.052	-	(112.052)	-	-
(-) Redução ao valor recuperável (a)	(112.052)	-	-	112.052	-
João Pessoa (PB) II	74.867	-	-	-	74.867
Juiz de Fora (MG)	137.327	-	-	-	137.327
Rio de Janeiro (RJ)	2.175.200	-	(153.505)	-	2.021.695
Porto Alegre (RS)	133.619	-	-	-	133.619
Poá (SP)	356.471	-	-	-	356.471
São Paulo (SP)	80.895	-	-	-	80.895
Total custo	4.450.921	-	(265.557)	112.052	4.297.416
Depreciação					
Brasília (DF)	(1.085.559)	-	-	-	(1.085.559)
Goioerê (PR)	(143.842)	(3.756)	-	-	(147.598)
Manaus (AM)	(59.257)	(3.242)	-	-	(62.499)
João Pessoa (PB) I (a)	(53.649)	-	53.649	-	-
(-) Redução ao valor recuperável (a)	53.649	-	-	(53.649)	-
João Pessoa (PB) II	(30.052)	(1.541)	-	-	(31.593)
Juiz de Fora (MG)	(76.694)	(2.828)	-	-	(79.522)
Rio de Janeiro (RJ)	(1.038.387)	(34.746)	67.232	-	(1.005.901)
Porto Alegre (RS)	(71.241)	(2.751)	-	-	(73.992)
Poá (SP)	(191.765)	(8.073)	-	-	(199.838)
São Paulo (SP)	(45.998)	(1.295)	-	-	(47.293)
Total depreciação	(2.742.795)	(58.232)	120.881	(53.649)	(2.733.795)
Saldo líquido	1.708.126	(58.232)	(144.676)	58.403	1.563.621

Aldeias Infantis SOS Brasil

Notas explicativas às demonstrações financeiras em 31 de dezembro de 2023 e de 2022

Em reais (R\$)

Descrição	Saldos em 31/12/2021	Adições	Saldos em 31/12/2022
Custo			
Brasília (DF)	1.085.559	-	1.085.559
Goioerê (PR)	249.515	-	249.515
Manaus (AM)	157.468	-	157.468
João Pessoa (PB) I (a)	112.052	-	112.052
(-) Redução ao valor recuperável (a)	(112.052)	-	(112.052)
João Pessoa (PB) II	74.867	-	74.867
Juiz de Fora (MG)	137.327	-	137.327
Rio de Janeiro (RJ)	2.175.200	-	2.175.200
Porto Alegre (RS)	133.619	-	133.619
Poá (SP)	356.471	-	356.471
São Paulo (SP)	80.895	-	80.895
Total custo	4.450.921	-	4.450.921
Depreciação			
Brasília (DF)	(1.085.559)	-	(1.085.559)
Goioerê (PR)	(140.086)	(3.756)	(143.842)
Manaus (AM)	(56.015)	(3.242)	(59.257)
João Pessoa (PB) I (a)	(53.649)	-	(53.649)
(-) Redução ao valor recuperável (a)	53.649	-	53.649
João Pessoa (PB) II	(28.511)	(1.541)	(30.052)
Juiz de Fora (MG)	(73.866)	(2.828)	(76.694)
Rio de Janeiro (RJ)	(1.002.851)	(35.536)	(1.038.387)
Porto Alegre (RS)	(68.490)	(2.751)	(71.241)
Poá (SP)	(183.692)	(8.073)	(191.765)
São Paulo (SP)	(44.703)	(1.295)	(45.998)
Total depreciação	(2.683.773)	(59.022)	(2.742.795)
Saldo líquido	1.767.148	(59.022)	1.708.126

- (a) A Associação em 2023, finalizou os termos dos acordos extrajudiciais formulados entre a Aldeias Infantis SOS Brasil e Estado da Paraíba e Aldeias Infantis SOS Brasil e Município de João Pessoa-PB, tratando de dois acordos firmado, referente a desapropriação e desmembramento do terreno doado em 1984, sendo:

O Estado da Paraíba, decidiu em reversão ou retrocessão integral do terreno doado, para Associação, exceto a área de 10.000 m²;

O município de João Pessoa - PB, pagou a título de indenização pelas benfeitorias edificadas para Associação o montante de R\$ 5.514.000. Todos os termos do acordo foram lavrados em escritura pública e registrado no Carlos Ulysses Serviços do 1º ofício e registral imobiliário da Zona Sul, no município de João Pessoa – PB.

As respectivas baixas da propriedade e a reversão da redução ao valor recuperável de João Pessoa (PB), foram realizadas de acordo com estudo efetuado pelo perito técnico registrado pelo CREA, sendo valor líquido baixado de propriedade para investimento de R\$ 58.403, correspondente a parte desapropriada, classificado nesse grupo.

Aldeias Infantis SOS Brasil

Notas explicativas às demonstrações financeiras em 31 de dezembro de 2023 e de 2022

Em reais (R\$)

- (a) Venda da propriedade de Furnas no Rio de Janeiro – RJ, pelo valor de R\$ 650.000, sua baixa foi realizada de acordo com registro contábil, totalizando um valor líquido de R\$ 88.643.

As receitas com aluguéis das propriedades para investimento reconhecidas no resultado em 31 de dezembro de 2023 correspondem a R\$ 2.104.928 (R\$ 2.789.576 em 31 de dezembro de 2022).

9 Imobilizado

As movimentações do custo, da depreciação e da baixa nos exercícios findos em 31 de dezembro de 2023 e 2022 estão demonstradas nos quadros a seguir.

9.1 Composição do ativo imobilizado uso próprio

Descrição	Custo	Depreciação acumulada	Líquido	
			2023	2022
Terrenos	1.544.711	-	1.544.711	1.547.651
Edifícios	12.960.473	(5.517.376)	7.443.097	7.650.748
Móveis e utensílios	588.986	(550.069)	38.917	48.713
Veículos	980.268	(815.419)	164.849	68.723
Equipamentos de informática	3.485.267	(2.522.137)	963.130	706.490
Total	19.559.705	(9.405.001)	10.154.704	10.022.325

Aldeias Infantis SOS Brasil

Notas explicativas às demonstrações financeiras em 31 de dezembro de 2023 e de 2022

Em reais (R\$)

9.2. Movimentação do ativo imobilizado uso próprio

A movimentação do imobilizado é demonstrada a seguir:

Descrição	Saldos em 2022	Adições	Baixas	Redução ao valor recuperável	Saldos em 2023
Custo					
Terrenos	1.547.651	-	(2.940)	-	1.544.711
Edifícios	12.960.474	-	(450.416)	450.416	12.960.474
Móveis e utensílios	856.544	15.505	(283.064)	-	588.985
Veículos	940.064	150.815	(110.611)	-	980.268
Equipamentos e computadores	4.705.370	579.133	(1.799.236)	-	3.485.267
Obras em andamento					
Total do custo	21.010.103	745.453	(2.646.267)	450.416	19.559.705
Depreciação					
Edifícios	(5.309.726)	(216.153)	433.686	(425.183)	(5.517.376)
Móveis e utensílios	(807.831)	(24.257)	282.019	-	(550.069)
Veículos	(871.341)	(54.689)	110.611	-	(815.419)
Equipamentos e computadores	(3.998.880)	(294.808)	1.771.551	-	(2.522.137)
Total da depreciação	(10.987.778)	(589.907)	2.597.867	(425.183)	(9.405.001)
Saldo líquido	10.022.325	155.546	(48.400)	25.233	10.154.704

Descrição	Saldos em 2021	Adições	Baixas	Saldos em 2022
Custo				
Terrenos	1.547.651	-	-	1.547.651
Edifícios	12.960.474	-	-	12.960.474
Móveis e utensílios	871.695	5.300	(20.451)	856.544
Veículos	1.034.172	98.940	(193.048)	940.064
Equipamentos e computadores	4.656.407	194.953	(145.990)	4.705.370
Total do custo	21.070.399	299.193	(359.489)	21.010.103
Depreciação				
Edifícios	(5.095.325)	(214.401)	-	(5.309.726)
Móveis e utensílios	(803.682)	(24.214)	20.065	(807.831)
Veículos	(961.016)	(99.017)	188.692	(871.341)
Equipamentos e computadores	(3.944.667)	(187.798)	133.585	(3.998.880)
Total da depreciação	(10.804.690)	(525.430)	342.342	(10.987.778)
Saldo líquido	10.265.709	(226.237)	(17.147)	10.022.325

(a) Vide nota 8 (a), valor líquido baixado de edifícios ativo imobilizado uso próprio, referente a desapropriação de João Pessoa (PB) é de R\$ 16.737.

Aldeias Infantis SOS Brasil

Notas explicativas às demonstrações financeiras em 31 de dezembro de 2023 e de 2022

Em reais (R\$)

9.3. Composição do ativo imobilizado vinculado a projeto

Os ativos imobilizados relacionados são decorrentes de projetos vinculados a parceria com instituições públicas e privadas e estão demonstrados da seguinte forma:

	Custo de aquisição
SOS Kinderdorf Internacional.	6.169.725
Subsídios Governamentais Municipal	1.533.005
Subsídios Governamentais Estadual	688.231
Subsídios Governamentais Federal	337.618
Liz Mosekilde	568.707
ACNUR	295.027
UNICEF	197.606
Vale S/A	32.740
Empresas e fundações	155.585
Total	9.978.244

Descrição	Custo	Depreciação acumulada	Líquido	
			2023	2022
Terrenos	95.571	-	95.571	95.571
Edifícios	6.629.860	(2.722.624)	3.907.236	4.193.496
Móveis e utensílios	552.529	(123.132)	429.397	353.115
Veículos	835.736	(330.311)	505.425	452.592
Equipamentos de informática	1.864.548	(583.170)	1.281.378	1.013.316
Total	9.978.244	(3.759.237)	6.219.007	6.108.090

Aldeias Infantis SOS Brasil

Notas explicativas às demonstrações financeiras em 31 de dezembro de 2023 e de 2022

Em reais (R\$)

9.4. Movimentação do ativo imobilizado vinculado a projeto

A movimentação do imobilizado é demonstrada a seguir:

<u>Descrição</u>	<u>Saldos em 2022</u>	<u>Adições</u>	<u>Baixas</u>	<u>Saldos em 2023</u>
Custo				
Terrenos	95.571	-	-	95.571
Edifícios	6.629.860	-	-	6.629.860
Móveis e utensílios	460.759	162.015	(70.245)	552.529
Veículos	680.046	155.690	-	835.736
Equipamentos e computadores	1.495.407	592.118	(222.977)	1.864.548
Total do custo	9.361.643	909.823	(293.222)	9.978.244
Depreciação				
Edifícios	(2.436.364)	(286.260)	-	(2.722.624)
Móveis e utensílios	(107.644)	(43.820)	28.333	(123.131)
Veículos	(227.454)	(102.858)	-	(330.312)
Equipamentos e computadores	(482.091)	(195.194)	94.115	(583.170)
Total da depreciação	(3.253.553)	(628.132)	122.448	(3.759.237)
Saldo líquido	6.108.090	281.691	(170.774)	6.219.007

<u>Descrição</u>	<u>Saldos em 2021</u>	<u>Adições</u>	<u>Baixas</u>	<u>Saldos em 2022</u>
Custo				
Terrenos	95.571	-	-	95.571
Edifícios	6.629.860	-	-	6.629.860
Móveis e utensílios	335.096	125.663	-	460.759
Veículos	287.160	392.886	-	680.046
Equipamentos e computadores	1.091.362	406.206	(2.161)	1.495.407
Total do custo	8.439.049	924.755	(2.161)	9.361.643
Depreciação				
Edifícios	(2.148.352)	(288.012)	-	(2.436.364)
Móveis e utensílios	(69.375)	(38.269)	-	(107.644)
Veículos	(159.766)	(67.688)	-	(227.454)
Equipamentos e computadores	(317.978)	(165.746)	1.633	(482.091)
Total da depreciação	(2.695.471)	(559.715)	1.633	(3.253.553)
Saldo líquido	5.743.578	365.040	(528)	6.108.090

Aldeias Infantis SOS Brasil

Notas explicativas às demonstrações financeiras em 31 de dezembro de 2023 e de 2022

Em reais (R\$)

10 Fornecedores

	<u>2023</u>	<u>2022</u>
Fornecedores SOS (a)	135	-
Fornecedores nacionais	44.254	64.987
Serviços prestados nacionais (b)	69.325	563.391
Total	<u>113.714</u>	<u>628.378</u>

(a) Fornecedores SOS, corresponde a bolsa de estudo financiado pela HGFD (Projeto Becas), sendo destinado a um beneficiário da Associação e o saldo corresponde ao final do período de 2023.

(b) Serviços prestados em 2023, o pagamento da fatura do serviço prestado de dezembro da agência de captação de recurso Face to Face, foi realizado dentro do próprio mês de dezembro de 2023, já a fatura de dezembro de 2022, no montante de R\$ 415.451, foi realizada em janeiro de 2023.

11 Obrigações trabalhistas

	<u>2023</u>	<u>2022</u>
Provisão e encargos sociais s/férias	3.400.077	3.073.418
Salários e ordenados a pagar	693.948	700.190
	<u>4.094.025</u>	<u>3.773.608</u>

12 Projetos vinculados – ativo imobilizado

	<u>2023</u>	<u>2022</u>
Ativo imobilizado (passivo circulante)	722.423	623.256
Ativo imobilizado (passivo não circulante)	5.496.584	5.484.834
	<u>6.219.007</u>	<u>6.108.090</u>

Os recursos vinculados a projeto que são aplicados na aquisição de ativos imobilizados são reconhecidos na conta de projetos vinculados – ativo imobilizado do passivo e é realizada em contrapartida ao resultado do exercício na mesma proporção dos ativos, de acordo com a vida útil.

Aldeias Infantis SOS Brasil

Notas explicativas às demonstrações financeiras em 31 de dezembro de 2023 e de 2022

Em reais (R\$)

12.1 Movimentação projetos vinculados – ativo imobilizado

As principais imobilizações realizadas, por programa, com recursos vinculados do ativo imobilizado são demonstradas a seguir:

Programa	2022	Depreciação	Adição	Baixa	2023
Igarassu (PE)	2.712.225	(84.877)	-	(4.556)	2.622.792
Igarassu - Reforma (PE)	378.947	(12.548)	-	-	366.399
Araçoiaba (PE)	651.611	(23.264)	-	(1.739)	626.608
Manaus (AM)	446.219	(29.305)	-	-	416.914
João Pessoa (PB)	21.317	(4.333)	2.500	-	19.484
Porto Alegre (RS)	484.250	(204.908)	212.254	(70.983)	420.613
Santa Maria (RS)	71.383	(11.121)	70.478	-	130.740
Juiz de Fora (MG)	1.821	(1.191)	22.084	-	22.714
Caicó (RN)	23.065	(14.352)	20.334	-	29.047
Natal (RN)	-	(264)	8.061	-	7.797
Foz do Iguaçu (PR)	157.072	(41.947)	6.866	(5.336)	116.655
Cianorte (PR)	46.962	(12.553)	86.049	(600)	119.858
Goioere (PR)	45.915	(7.532)	11.098	(627)	48.854
Lauro Freitas (BA)	169.927	(17.737)	6.470	-	158.660
Salvador (BA)	1.186	(157)	-	-	1.029
Brasília (DF)	90.469	(26.581)	9.249	-	73.137
São Paulo (SP)	28.905	(7.150)	35.040	(9.580)	47.215
Lorena (SP)	-	(1.180)	29.715	-	28.535
Limeira (SP)	242.637	(40.328)	75.950	-	278.259
Poá (SP)	119.836	(20.374)	-	-	99.462
S.B.C (SP)	71.646	(20.857)	172.844	(33.090)	190.543
Rio de Janeiro (RJ)	23.279	11.273	13.568	(8.534)	39.586
Refugiados Venezuelanos(BI)	233.135	(40.827)	29.877	(25.888)	196.297
Capao da Canoa (RS)	4.729	-	-	(4.729)	-
S.Antonio Patrulha (RS)	7.093	(1.021)	3.089	-	9.161
Mossoro (RN)	3.692	(541)	-	-	3.151
Campinas (SP)	17.884	(5.245)	17.741	-	30.380
Areia Branca (RN)	4.709	538	4.726	-	9.973
Arari (MA)	-	(3.538)	32.740	-	29.202
São Paulo (SP) - Proteger	48.176	(6.212)	39090	(5.112)	75.942
	6.108.090	(628.132)	909.823	(170.774)	6.219.007

Aldeias Infantis SOS Brasil

Notas explicativas às demonstrações financeiras em 31 de dezembro de 2023 e de 2022

Em reais (R\$)

<u>Programa</u>	<u>31/12/2021</u>	<u>Depreciação</u>	<u>Adição</u>	<u>Baixa</u>	<u>31/12/2022</u>
Igarassu (PE)	2.800.617	(88.392)	-	-	2.712.225
Igarassu - Reforma (PE)	391.470	(12.523)	-	-	378.947
Araçoiaba (PE)	569.675	(13.608)	95.544	-	651.611
Manaus (AM)	432.274	(30.944)	44.889	-	446.219
João Pessoa (PB)	16.939	(4.720)	9.098	-	21.317
Porto Alegre (RS)	587.383	(194.631)	91.498	-	484.250
Santa Maria (RS)	1.428	(1.455)	71.410	-	71.383
Juiz de Fora (MG)	453	(582)	1.950	-	1.821
Caicó (RN)	35.743	(12.678)	-	-	23.065
Foz do Iguaçu (PR)	213.301	(57.621)	1.392	-	157.072
Cianorte (PR)	19.224	(5.392)	33.130	-	46.962
Goioere (PR)	38.105	(10.135)	17.945	-	45.915
Lauro Freitas (BA)	114.421	(14.919)	70.425	-	169.927
Salvador (BA)	1.375	(189)	-	-	1.186
Brasília (DF)	89.609	(11.918)	12.778	-	90.469
São Paulo (SP)	34.935	(6.030)	-	-	28.905
Limeira (SP)	40.336	(25.266)	227.567	-	242.637
Poá (SP)	1.200	(2.850)	121.486	-	119.836
S.B.C (SP)	56.669	(10.148)	25.125	-	71.646
Rio de Janeiro (RJ)	28.474	(5.195)	-	-	23.279
Refugiados Venezuelanos(BI)	258.577	(46.171)	20.729	-	233.135
Capao da Canoa (RS)	-	74	5.129	(474)	4.729
S.Antonio Patrulha (RS)	-	(399)	7.492	-	7.093
Mossoro (RN)	1.751	(558)	2.499	-	3.692
Campinas (SP)	9.619	(1.943)	10.208	-	17.884
Areia Branca (RN)	-	(520)	5.229	-	4.709
São Paulo (SP) - Proteger	-	(1.055)	49231	-	48.176
	<u>5.743.578</u>	<u>(559.768)</u>	<u>924.754</u>	<u>(474)</u>	<u>6.108.090</u>

13. Projetos em execução

	<u>2023</u>	<u>2022</u>
Subsídios governamentais	8.582.948	7.817.123
Parcerias privadas	3.743.775	4.305.990
Total	12.326.723	12.123.113

Aldeias Infantis SOS Brasil

Notas explicativas às demonstrações financeiras em 31 de dezembro de 2023 e de 2022

Em reais (R\$)

13.1. Movimentação dos recursos vinculados a projetos

	2023	2022
Saldo inicial	12.123.113	7.850.821
Origem dos recursos	52.113.409	49.323.237
- Recebimento (subsídios governamentais e parceria privadas)	50.758.968	48.332.000
- Contas a receber (subsídios governamentais)	672.278	399.032
- Receita com aplicação financeira	682.163	592.205
Aplicações dos recurso	(51.909.799)	(45.050.945)
- Subsídios governamentais	(40.831.136)	(36.780.948)
- Parceria Privadas	(9.055.896)	(7.195.589)
- Transferência para projetos vinculados - ativo imobilizado	(858.463)	(924.755)
- Devoluções (encerramento do projeto)	(1.164.304)	(149.653)
Saldo final	12.326.723	12.123.113

Os reconhecimentos desses subsídios são efetuados de acordo com a NBC TG 1000 (R1), Seção 24 - Subvenção Governamental, de acordo com o regime de competência. Para 31 de dezembro de 2023 e de 2022 o saldo é assim apresentado:

Aldeias Infantis SOS Brasil

Notas explicativas às demonstrações financeiras em 31 de dezembro de 2023 e de 2022

Em reais (R\$)

13.2. Subsídios Governamentais

	2023	2022
	Convênio e	Convênio e
	Parcerias	Parcerias
<u>Subsídios Municipais</u>		
Santa Maria - RS	640.437	310.179
Juiz de Fora - MG	103.086	168.038
São Paulo - SP	525.109	1.557.034
Caicó - RN	355.314	388.186
S.B.C - SP	191.247	151.096
Natal - RN	3.109	25.667
Foz do Iguaçu - PR	210.063	448.563
Poá - SP	354.828	219.520
Campinas - SP	366.334	42.729
Limeira - SP	229.784	-
Lorena - SP	185.515	35.673
Porto Alegre - RS	452.557	245.485
Capão da Canoa - RS	403	632.773
Santo Antonio da Patrulha - RS	128.427	190.201
Acari - RN	23.954	-
Poço Branco - RN	23.961	-
Goioerê - PR	-	8.441
Moreira Sales - PR	5.979	22.087
Rancho Alegre - PR	4.534	16.557
Cianorte - PR	-	93.116
Nova Cruz - RN	1.341	-
Jardim do Seridó - RN	3.746	-
Parelhas - RN	8.483	-
Carnaúba dos Dantas - RN	26.621	-
Assu - RN	3.063	-
Lauro de Freitas - BA	165.393	368.712
Camaçari - BA	86.781	118.027
Candeias - BA	91.343	185.549
Mossoró - RN	132.452	132.452
Areia Branca - RN	108.593	10.243
João Pessoa - PB	-	121.370
Igarassu - PE	184.886	206.091
Recife - PE	93.612	93.612
Aracoiaba - PE	151.511	294.885
Manaus - AM	-	15.135
Subtotal	4.862.466	6.101.421

Aldeias Infantis SOS Brasil

Notas explicativas às demonstrações financeiras em 31 de dezembro de 2023 e de 2022

Em reais (R\$)

	2023	2022
	Convênio e	Convênio e
	Parcerias	Parcerias
<u>Subsídios Estaduais</u>		
Caicó - RN	364.324	141.407
Poá - SP	27.974	21.712
São Paulo - SP - Proteger	145.354	287.362
S.B.C - SP	65	103.250
Limeira - SP	516.395	-
Igarassu - PE	40.649	40.649
Areia Branca - RN	1	9.821
Natal - RN	16.340	1.120
Porto Alegre - RS	-	5.779
Santa Maria - RS	40.431	-
Goioerê - PR	219.534	202.148
Foz do Iguaçu - PR	399.753	399.753
Brasília - DF	469.945	12.687
Subtotal	2.240.765	1.225.688
<u>Subsídios Federais</u>		
Campinas - SP	-	4
Limeira - SP	88.306	25.572
Poá - SP	698.276	221.533
Lorena - SP	13.813	8.508
Igarassu - PE	40.804	85.703
Paulista - PE	13.739	19.255
João Pessoa - PB	268.806	26.170
Caicó - RN	36.709	-
São Paulo - SP	250.166	-
São Paulo - SP - Proteger	38.424	4.400
S.B.C - SP	30.674	93.804
Foz do Iguaçu - PR	-	5.065
Subtotal	1.479.717	490.014
Total	8.582.948	7.817.123

Aldeias Infantis SOS Brasil

Notas explicativas às demonstrações financeiras em 31 de dezembro de 2023 e de 2022

Em reais (R\$)

13.3. Parcerias Privadas

	2023	2022
	Convênio e	Convênio e
	Parcerias	Parcerias
<u>Parcerias Privadas</u>		
Fundação Prada	152.481	80.913
Herbalife	52.058	131.653
Instituto Coca-Cola	3.743	1.079
Centro Saúde Lis Mosekilde	5.131	5.391
Mapfre	89.706	314.902
AkzoNobel	26.962	32.946
UPS	1.597	51.156
UNICEF Manaus	18.979	160.153
ACNUR	390.315	1.055.889
Fundação CEPISA	30.128	27.677
Ford GlobalGiving	3.220	25.218
Itaipu	5.188	5.188
CVI Refrigerantes	1.615	1.824
Fundação FEAC	175.708	8.846
Hermann Gmeiner Foundation	1.502.539	1.279.390
Instituto Internacional Paper	5.383	5.383
Michael Hewitt	140.596	3.546
Thyssenkrupp	6	6
TMAC	-	4.882
Dow Química	20.945	5.952
Instituto João e Belinha Ometto	32	104.355
TK Elevadores do Brasil	14.267	11.473
Clube de Regatas do Flamengo	32.213	15.694
Fundação Hasta Holler	149.992	213.011
United Way Brasil	-	6.661
Ceras Johnson	128.483	-
Siegwerk Brasil	3.858	-
Funding Partner	1.902	1.022
Fundacao Casas Bahia	99.533	1.813
Vale S/A	587.847	500.000
Schweitzer Eng. Lab - SEL	96.669	78.112
SOS Kinderdorf - Suíça	2.679	171.855
Total	3.743.775	4.305.990
Total geral	12.326.723	12.123.113

Aldeias Infantis SOS Brasil

Notas explicativas às demonstrações financeiras em 31 de dezembro de 2023 e de 2022

Em reais (R\$)

14. Provisão para demandas judiciais

A Associação é parte (polo passivo) em ações judiciais e processos administrativos perante vários tribunais e órgãos governamentais, decorrentes do curso normal das operações, envolvendo questões tributárias, trabalhistas, aspectos cíveis e outros assuntos. A Administração, com base em informações de seus assessores jurídicos e análise das demandas judiciais pendentes, constituiu provisão em montante considerado suficiente para cobrir as prováveis perdas estimadas com as ações em curso.

Composição e movimentação das demandas judiciais:

	2022					2023
	Saldo inicial	Adições	Reversões	Baixas	Atualização	Saldo final
Trabalhistas	356.805	19.450	(237.880)	-	85.262	223.637
Cível/Tributário	493.709	29.805	(7.439)	-	1.871	517.946
	850.514	49.255	(245.319)	-	87.133	741.583

	2021					2022
	Saldo inicial	Adições	Reversões	Baixas	Atualização	Saldo final
Trabalhistas	298.077	370.267	(154.784)	(174.303)	17.548	356.805
Cível/Tributário	471.518	7.619	(29.150)	-	43.722	493.709
	769.595	377.886	(183.934)	(174.303)	61.270	850.514

Composição e movimentação dos depósitos judiciais:

	2022				2023
	Saldo inicial	Adições	Baixas	Atualização	Saldo final
Trabalhistas	173.858	-	(13.951)	-	159.907
INSS	2.263.736	-	(2.263.736)	-	-
Cível/Tributário	194.809	151.751	(172.828)	29.739	203.471
	2.632.403	151.751	(2.450.515)	29.739	363.378

	2021				2022
	Saldo inicial	Adições	Baixas	Atualização	Saldo final
Trabalhistas	151.972	63.612	(60.532)	18.806	173.858
INSS	2.109.022	-	-	154.714	2.263.736
Cível/Tributário	219.612	-	(39.005)	14.202	194.809
	2.480.606	63.612	(99.537)	187.722	2.632.403

Processos de natureza trabalhistas

As provisões trabalhistas foram constituídas com base em opinião dos consultores jurídicos da Associação quanto à possibilidade de perda dos processos, considerando inclusive os valores dos depósitos judiciais já efetuados, e não são esperadas perdas no encerramento desses processos, além dos valores já provisionados. A Associação adota mecanismos de avaliação dos valores indicados pelos seus consultores jurídicos.

Aldeias Infantis SOS Brasil

Notas explicativas às demonstrações financeiras em 31 de dezembro de 2023 e de 2022

Em reais (R\$)

Demandas judiciais de perdas possíveis não provisionadas no balanço

A Associação ainda possui processos de natureza trabalhista, tributária/cível que foram avaliadas pelos consultores jurídicos com risco de perda possível, sendo:

	<u>2023</u>	<u>2022</u>
Trabalhista	596.740	469.719
Tributário/cível	2.720.362	2.697.101
Total de perdas possíveis	<u>3.317.102</u>	<u>3.166.820</u>

Entre as causas classificadas como perda possível das ações tributária, destaca – se os processos de execuções fiscais contra a Prefeitura do Rio de Janeiro no valor de R\$ 2.007.701 e a Prefeitura de São Paulo no valor de R\$ 530.944, referente a imunidade tributária sobre o Imposto Predial Territorial Urbano e além de 1 processo administrativo com Departamento de Controle de Qualidade Ambiental no valor de R\$ 181.717.

15. Patrimônio líquido

O patrimônio social da Associação foi inicialmente constituído por doações e formado pelo superavit acumulado.

De acordo com o Estatuto Social, em caso de dissolução ou extinção, o patrimônio líquido remanescente é destinado para outra entidade congênere integrante do sistema SOS ou, na ausência desta, para outra entidade afim, respeitando-se a unidade federativa onde estiver localizado o patrimônio, devidamente registrado no Conselho Nacional de Assistência Social, ou uma entidade pública.

16. Partes relacionadas

A Associação possui em seu estatuto social a obrigação de utilizar como modelo a metodologia e os princípios da SOS - Kinderdorf International.

Em relação às operações realizadas no exercício de 2023, a Associação teve receita de doações internacionais de outras Aldeias SOS reconhecidas no resultado nos montantes de R\$ 6.850.703 (R\$ 7.988.207 no exercício de 2022). Os valores recebidos nos exercícios de 2023 e 2022 estão apresentados na nota explicativa nº 17.1.

Em relação aos saldos patrimoniais, em 31 de dezembro de 2023, a Associação possui o montante de R\$ 6.219.007, sendo que R\$ 3.469.716, são de fundos internacionais (R\$ 6.108.090 em 31 de dezembro de 2022, sendo que o montante de R\$ 3.748.515, são de fundos internacionais) de doações recebidas registradas na rubrica de Projetos vinculados – ativo imobilizado (conforme demonstrado na nota explicativa nº 12) e também possui um Contas a pagar de membro SOS no valor de R\$ 29.571.

Aldeias Infantis SOS Brasil

Notas explicativas às demonstrações financeiras em 31 de dezembro de 2023 e de 2022

Em reais (R\$)

Remuneração da Administração

O Estatuto social da Associação possui previsão de não remuneração dos membros do Conselho Diretor e Conselho Fiscal. Dessa forma, a Associação não concede nenhum tipo de remuneração, vantagens ou benefícios, direta ou indiretamente, por qualquer forma ou título, em razão das competências, funções ou atividades que lhes foram atribuídas pelos respectivos atos constitutivos.

17. Receitas operacionais**17.1. Doações internacionais (incluindo partes relacionadas)**

	<u>2023</u>	<u>2022</u>
Hermann Gmeiner Fonds Deutschland - HGFD (SOS - Áustria)	527.926	4.648.385
Hermann Gmeiner Foundation	4.777.566	1.064.974
SOS - Suíça	74.647	172.237
SOS - Grã Bretanha	9.174	114.605
SOS - Áustria	-	77.972
SOS - Bélgica	102.110	220.883
SOS – Espanha	228.168	296.729
SOS - PSA MB Fee	830.350	1.064.638
Doações do Exterior	21.963	48.984
Outras	278.799	278.799
Total de doações internacionais entre partes relacionadas	<u>6.850.703</u>	<u>7.988.206</u>
Padrinhos Viena	1.616.741	2.003.770
Total de doações internacionais	<u>8.467.444</u>	<u>9.991.976</u>

Aldeias Infantis SOS Brasil

Notas explicativas às demonstrações financeiras em 31 de dezembro de 2023 e de 2022

Em reais (R\$)

17.2. Subsídios governamentais

Subsídios Municipais	2023	2022
São Paulo - SP	4.830.074	4.851.331
S.B.C - SP	2.219.078	2.061.910
Poá - SP	1.266.306	822.883
Campinas - SP	4.042.418	3.387.874
Juiz de Fora - MG	1.059.364	1.027.355
Foz do Iguaçu - PR	2.894.065	2.334.842
Porto Alegre - RS	2.700.923	1.950.878
Santo Antonio da Patrulha - RS	1.232.149	1.006.887
Natal - RN	914.324	895.460
Santa Maria - RS	1.548.538	1.076.918
Lorena - SP	1.674.380	1.071.948
Limeira - SP	3.791.711	3.075.268
Goioerê - PR	39.346	77.077
Mossoró - RN	421.810	409.070
Igarassu - PE	433.115	395.736
Caicó - RN	562.783	355.039
Areia Branca - RN	373.192	360.881
João Pessoa - PB	170.695	431.924
Rancho Alegre - PR	559.051	596.503
Lauro de Freitas - BA	1.090.164	820.259
Camaçari - BA	1.001.488	904.513
Cianorte - PR	895.233	705.864
Capão da Canoa - RS	1.035.278	2.348.907
Manaus - AM	8.570	90.124
Aracoiaba - PE	352.691	165.005
Candeias - BA	628.514	569.073
Outras	16.998	10.619
Subtotal	35.762.258	31.804.148

Aldeias Infantis SOS Brasil

Notas explicativas às demonstrações financeiras em 31 de dezembro de 2023 e de 2022

Em reais (R\$)

	2023	2022
Subsídios Estaduais		
Caicó - RN	315.574	365.228
Areia Branca - RN	5.306	3.444
Mossoró - RN	208	7.718
Natal - RN	494	1.474
Lauro de Freitas - BA	341	409
Brasília - DF	172.361	3.266
Poá - SP	148.539	210.106
Limeira - SP	173.452	-
Santa Maria - RS	26.787	278
S.B.C - SP	58.646	63.162
Foz do Iguaçu - PR	1.008	2.039
Goioerê - PR	1.450	39.962
São Paulo - SP - Proteger	1.869.028	2.267.548
Porto Alegre - RS	50.183	10.450
Subtotal	2.823.377	2.975.084
Subsídios Federais		
Caicó - RN	92.727	150
Areia Branca - RN	-	1.880
Camaçari - BA	2.506	3.006
Poá - SP	69.195	163.736
Campinas - SP	12.378	11.225
S.B.C - SP	237.638	336.129
Santa Maria - RS	1.296	-
Porto Alegre - RS	2.180	
São Paulo - SP - Proteger	1.263.880	283.988
Rancho Alegre - PR	15.026	2.157
Goioerê - PR	-	1.044
Foz do Iguaçu - PR	325	6.643
Igarassu - PE	50.373	121.239
João Pessoa - PB	351.274	429.868
Lorena - SP	80.508	94.551
Paulista - PE	5.695	312.957
Limeira - SP	475.137	440.899
Subtotal	2.660.138	2.209.472
Total de subsídios governamentais	41.245.773	36.988.704

Aldeias Infantis SOS Brasil

Notas explicativas às demonstrações financeiras em 31 de dezembro de 2023 e de 2022

Em reais (R\$)

17.3. Doações nacionais

Doações nacionais:	2023	2022
Amigos	14.544.555	15.344.819
Empresas	286.312	611.967
Coca-Cola	55.807	67.070
Fundação Prada	49.070	189.976
AkzoNobel	38.596	75.655
Telefônica	-	74.933
Fundação CEPISA	393	65.769
Vale S/A (a)	1.792.646	-
Dow Química	185.063	14.905
Ceras Johnson	74.817	-
Siegwerk Brasil	79.922	-
CVI Refrigerantes	209	209
Schweitzer Eng. Lab - SEL	67.532	61.777
TK Elevadores do Brasil	115.931	136.254
Fundações filantrópicas	225.624	212.977
UNICEF Manaus	556.056	1.234.858
ACNUR (b)	2.991.792	2.508.806
Conrado Wessel	200.000	200.000
Herbalife	95.974	164.158
Centro Saúde Lis Mosekilde	1.561	40.309
Ford GlobalGiving	200.424	497.936
Embaixada Americana	-	5.000
Allianz	706	32.804
Embaixada da Austrália	-	2.496
Embaixada Canadá	-	708
Fundação FEAC	67.726	30.559
Instituto Internacional Paper	-	5.106
TMAC	5.285	45.464
Clube de Regatas do Flamengo	55.983	31.856
Fundacao Casas Bahia	142.918	5.187
Instituto João e Belinha Ometto	94.988	80.711
United Way Brasil	24.689	35.769
Funding Partner	65.714	42.710
Mercadorias	2.395.985	1.681.845
Eventos e produtos	441.556	470.456
Total de doações nacionais	24.857.834	23.973.049

(a) **Doações nacionais de empresas:** no período de 2023, em parceria com a Vale S/A, foi iniciado o projeto no Rio de Janeiro e Arari (MA), gerando um montante de doações nacionais de empresas de R\$ 1.792.646.

Aldeias Infantis SOS Brasil

Notas explicativas às demonstrações financeiras em 31 de dezembro de 2023 e de 2022

Em reais (R\$)

- (b) **Doações nacionais de fundações filantrópicas:** no período de 2023 foi renovado o plano emergencial para atendimento aos refugiados venezuelanos e afegão em parceria com a ACNUR (Alto Comissariado das Nações Unidas para os Refugiados), gerando um montante de doações nacionais de fundações filantrópicas de R\$ 2.991.792 (R\$ 2.508.806 em 2022).

18. Despesas com pessoal

	2023	2022
Salários e encargos sociais	(37.873.609)	(33.823.061)
Benefícios	(6.433.211)	(5.513.470)
Indenizações	(761.596)	(584.128)
	(45.068.416)	(39.920.659)

Em 2023, houve movimentação em seu quadro de funcionários, sendo apresentados da seguinte forma:

	Quantidade	
	2023	2022
Quadro início do ano	685	591
Admissão	420	482
Desligamento	(430)	(388)
Quadro final do ano	675	685

As variações na folha de pagamento entre os anos 2023 e 2022 foram influenciadas por vários fatores, incluindo:

- (a) Aumento de salários e benefícios: reajustes salariais, aumento do salário-mínimo, concessão de novos benefícios ou aumento dos existentes podem resultar em um aumento geral nos custos de pessoal;
- (b) Contratações adicionais: a contratação de novos colaboradores, como profissional especialista para a implementação da área de compliance ou novos projetos;
- (c) Desligamentos: os desligamentos ocorreram em decorrência do encerramento de termos de fomento ou parceria, além de solicitações voluntárias de demissão por parte dos colaboradores;
- (d) Benefícios adicionais: Introdução de novos benefícios para os funcionários, como programas de bem-estar social.

Aldeias Infantis SOS Brasil

Notas explicativas às demonstrações financeiras em 31 de dezembro de 2023 e de 2022

Em reais (R\$)

Além disso, os dissídios salariais aplicados tiveram uma média de 5,98%. E os novos projetos do referido que nos trouxeram novos colaboradores que não estavam no orçamento 2023, como por exemplo: Núcleo de Apoio as famílias de Arari – MA e do Rio de Janeiro - RJ, Serviço de acolhimento em modalidade república de Limeira - SP, projeto arvoreser de Araçoiaba - PE ou juventudes digitais de Candeias - BA.

O aumento no número de colaboradores devido a esses novos projetos e parcerias, aliado aos reajustes médios de 10% aplicados em 2023, impactaram na variação da linha de benefícios.

Os benefícios oferecidos pela Associação seguem o que está estabelecido na Convenção Coletiva de Trabalho (CCT), em vigor. Os reajustes aplicados em 2023, como VR, VA, Cesta Básica, Bem-estar Social, Seguro de Vida, entre outros, tiveram uma média de 10%.

Quanto ao plano de saúde, trabalhamos com mais de um produto nacionalmente, e os reajustes foram em média de 18%, seguindo a inflação médica.

19. Despesas gerais e administrativas

	<u>31/12/2023</u>	<u>31/12/2022</u>
Serviços de terceiros	(4.415.916)	(4.726.173)
Despesas com alimentação	(5.313.554)	(5.095.414)
Manutenção, conservação e reparo	(3.578.985)	(3.611.330)
Despesas com água, energia elétrica e telefone	(2.438.153)	(2.177.188)
Veículos e conduções	(2.907.268)	(2.462.124)
Aluguéis	(3.658.635)	(3.195.631)
Despesas com materiais escolares, medicamentos e vestuário	(1.357.945)	(1.238.205)
Membresia SOS (a)	(1.400.111)	(1.330.796)
Materiais de escritório, higiene e limpeza	(1.811.201)	(1.494.767)
Despesas com casa lar	(373.130)	(396.930)
Consultoria	(254.904)	(276.783)
Gastos com as crianças (atividades culturais, entretenimento, passeios)	(68.314)	(85.438)
Outras (b)	(3.450.428)	(1.683.686)
	<u>(31.028.544)</u>	<u>(27.774.465)</u>

(a) Membresia refere-se ao custo para a utilização da marca "Aldeias Infantis SOS". Em novembro de 2019, o Senado Internacional aprovou uma atualização na lógica de cálculo da taxa de adesão, entrando em vigor em 2021. A lógica de cálculo atualizada prevê que:

As Associações Membros no Caminho Sustentável pagam sua própria taxa de associação (após um período inicial de integração);

As Associações Membros financeiramente autossuficientes pagam ambos os componentes da taxa (não apenas a taxa da federação). Além disso, os detalhes de cálculo para todos os membros foram ligeiramente adaptados, com a principal diferença sendo que ambos os componentes da taxa de associação ("taxa da federação" e "suporte ao programa") serão calculados independentemente.

Além disso, foi aprovada a introdução de uma lógica de indexação do valor total da quota para os anos 2021-2023.

Aldeias Infantis SOS Brasil

Notas explicativas às demonstrações financeiras em 31 de dezembro de 2023 e de 2022

Em reais (R\$)

As Associações Nacionais em processo de auto sustentabilidade financeira, passaram a assumir gradativamente este pagamento de forma escalonada, onde em 2023 a Associação Nacional custeou 40% do valor total (R\$ 1.400.111). De acordo com o escalonamento, no ano de 2026 este valor será 100% custeado pela Associação Nacional.

O valor de R\$ 830.350,00 e o apresentado em 2023 é um referencial contábil, pois não houve desembolso de caixa. O montante foi assumido pelas Associações Promotoras. A contrapartida deste valor está no grupo de receitas internacionais, conforme quadro com a movimentação da conta demonstrado a seguir;

	2023	2022
Taxa membresia utilização marca SOS – (a)	(830.350)	(1.064.638)
Taxa membresia utilização marca SOS (contas a pagar) – (b)	(569.761)	(266.158)
Total	(1.400.111)	(1.330.796)

(a) Vide nota explicativa - 17.1. Doações internacionais entre partes relacionadas;

(b) Valor provisionado no passivo circulantes na conta de contas a pagar membro SOS. Em novembro de 2023 o escritório internacional SOS Children's Villages, autorizou a compensação da taxa de membresia com os valores transferidos de Padrinho Viena, conforme demonstrado a seguir:

	2023	2022
Saldo de contas a pagar da taxa membresia utilização marca SOS – (b)	(835.919)	(266.158)
Compensação da taxa membresia – (b)	806.348	-
Total	(29.571)	(266.158)

(b) Outros: Ajuda de custos as famílias e bolsas de estudos aos jovens, em projetos financiados como Vale S/A - R\$ 423.409, HGFD - R\$ 262.500, Proteger – R\$ 114.395, Global Giving – R\$ 112.425, Unicef – R\$ 81.542, Dow – R\$ 78.977, TKE YouthCan – R\$ 44.800; Fundação Casas Bahia – R\$ 29.782, Siegwark – R\$ 26.018, Acnur – R\$ 13.260 e Akzonobel – R\$ 11.870.

20. Despesas com captação de doações voluntárias

O Serviço de captação de doação voluntária - Face to Face (diálogo direto), também conhecida por F2F, é uma forma de conectar organizações e doadores – ou possíveis futuros doadores de forma direta.

Captadores e Captadoras saem às ruas todos os dias e abordam pessoas que acreditem ter o perfil da organização. Durante uma breve conversa seu objetivo é apresentar a organização, explicando o que ela é, o que faz e de que forma atua, e com isso, convidam essa pessoa a se tornar doadora.

Aldeias Infantis SOS Brasil

Notas explicativas às demonstrações financeiras em 31 de dezembro de 2023 e de 2022

Em reais (R\$)

	<u>2023</u>	<u>2022</u>
Serviço de captação de doações voluntárias - Face to Face	(3.022.733)	(5.222.322)
Publicidade e comunicação	(951.188)	(787.995)
	<u>(3.973.921)</u>	<u>(6.010.317)</u>

21. Outras receitas/(despesas) operacionais líquidas

	<u>2023</u>	<u>2022</u>
Crédito s/recuperação de PIS S/Folha	-	162.275
Reversão e Baixa de Provisão para Demandas Judiciais	245.319	358.237
Reversão de redução a valor recuperável	83.636	-
Outras entradas/saídas	33.482	(21.555)
Desconto s/aviso prévio	138.098	-
Atualização para Demanda Judiciais	87.133	61.270
Receita na venda de ativo imobilizado (a)	6.228.036	112.705
Atualização s/venda de ativo imobilizado (b)	543.365	-
Atualização de Depósito Judicial - INSS SBC	83.358	-
Atualização de Depósito Judicial	29.739	66.081
Constituição de Provisão para Demanda Judicial	(49.255)	(377.886)
Baixa custo e depreciação do ativo imobilizado	(363.856)	(17.674)
	<u>7.059.055</u>	<u>343.453</u>

(a) Indenização sobre a desapropriação dos imóveis de João Pessoa (PB) no valor de R\$ 5.514.000, venda do imóvel no Rio de Janeiro (RJ) no valor de R\$ 650.000 (vide nota 8.1 (a) e (b)) e venda de veículo no valor de R\$ 14.135.

(b) Atualização sobre a indenização da desapropriação do imóvel de João Pessoa (PB) no valor de R\$ 543.365.

Aldeias Infantis SOS Brasil

Notas explicativas às demonstrações financeiras em 31 de dezembro de 2023 e de 2022

Em reais (R\$)

22. Resultado financeiro líquido

	<u>2023</u>	<u>2023</u>
Receitas financeiras		
Rendimentos de aplicações financeiras	2.595.708	1.834.921
Despesas financeiras		
Despesas bancárias	(684.915)	(705.874)
	<u>1.910.793</u>	<u>1.129.047</u>

A variação dos rendimentos financeiros refere-se ao incremento em nossa reserva e o aumento da taxa Selic, que impacta diretamente em nossas aplicações financeiras de renda fixa.

23. Trabalho voluntário

As receitas com trabalho voluntário quando existentes, são mensuradas ao seu valor justo levando-se em consideração os montantes que a Associação haveria de pagar caso contratasse esses serviços em mercado similar. Conforme estabelecido na ITG-2002 (R1) – Entidade sem finalidade de Lucros, a Associação valoriza as receitas com trabalhos voluntários, inclusive de membros integrantes dos órgãos da administração e de governança. As receitas com trabalhos voluntários são reconhecidas no resultado do exercício como receita no grupo de receitas operacionais em contrapartida nas despesas operacionais.

Em 31 de dezembro de 2023, a Associação recebeu trabalhos voluntários de membros integrantes dos órgãos da administração e de governança, no exercício de suas funções administrativas, financeiras e sociais, o qual seria equivalente ao valor justo total de R\$ 708.277 (R\$ 676.999 em 31 de dezembro de 2022).

<u>Descrição</u>	<u>2023</u>		<u>Total</u>
	<u>Conselho Diretor</u>	<u>Conselho Fiscal</u>	
Honorário profissionais internos	580.722	127.554	708.276

<u>Descrição</u>	<u>2022</u>		<u>Total</u>
	<u>Conselho Diretor</u>	<u>Conselho Fiscal</u>	
Honorário profissionais internos	555.077	121.922	676.999

No trabalho desenvolvido pelo Conselho Diretor e pelo Conselho Fiscal (não remunerado) foi tomado como base o valor hora dos membros do Conselho de Administração, conforme estudo divulgado pelo Instituto Brasileiro de Governança Corporativa – IBGC.

O reconhecimento do trabalho voluntário atende ao cumprimento das Normas Brasileiras de Contabilidade, onde não ocorreu desembolso financeiro.

24. Imunidade tributária

Tendo em vista que a Associação não distribui parcela de seu patrimônio, ou de suas rendas, a título de lucro ou participação nos resultados, aplica integralmente no País os recursos para manutenção dos seus objetivos institucionais e mantém a escrituração regular de suas receitas e despesas, ela está imune ao Imposto de Renda da Pessoa Jurídica - IRPJ, à Contribuição Social sobre o Lucro Líquido - CSLL, ao Programa de Integração Social - PIS, à Contribuição para o Financiamento da Seguridade Social - COFINS e aos impostos municipais e estaduais de acordo com os dispositivos da Constituição da República Federativa do Brasil e do Código Tributário Nacional - CTN.

A Associação possui os seguintes registros de suas atividades:

- Certificado de Utilidade Pública Estadual pelo Decreto 48.451, de 20 de janeiro de 2004, validade até 4 de junho de 2024;
- Certificado de Utilidade Pública Municipal pelo Decreto no 32.064, de 17 de agosto de 1992, alterado pelo Decreto no 43.302, de 04 de junho 2003, validade até 2 de abril de 2023; protocolo tempestivo de renovação de nº 6010.2023/0000803-1 em análise;
- Certificado de Entidade Beneficente de Assistência Social (conforme o Decreto 6308/2007 que teve seus parâmetros nacionais definidos por meio ao Conselho Municipal de sua sede - no caso Conselho Municipal de Assistência Social - SP com validade por tempo indeterminado);
- Conselho Municipal dos Direitos da Criança e do Adolescente – SP, registro no 0162/1994, com validade até 11 de abril 2024;
- Declaração ITCMD com validade até 28 de abril de 2026.

Certificado de Entidade Beneficente de Assistência Social

A Associação possui Certificado de Entidade Beneficente de Assistência Social publicado no Diário Oficial da União em 22 de dezembro de 2014, com validade de 14 de agosto de 2010 até 13 de agosto de 2015.

No ano de 2014, foi protocolado tempestivamente o pedido de renovação no Ministério de Desenvolvimento Social. Em 31 de outubro de 2018, foi publicado no Diário Oficial da União a portaria nº 308, de 29 de outubro de 2018, indeferindo o pedido de renovação, dando-nos o prazo de 30 dias, após a publicação no DOU, para recorrermos da decisão, que foi feito de imediato, conforme protocolo recebido em 26 de novembro de 2018.

Nosso recurso foi aceito e divulgado em nota técnica no dia 26 de setembro de 2021 e o processo voltou para fase de análise.

A fim do cumprimento da legislação, que estabelece um período de renovação de forma trienal, sendo assim a solicitação do período de 2017/2020, 2020/2022 e 2022/2023 foram protocolados, conforme previsto e está no aguardo da decisão do pedido anterior.

Aldeias Infantis SOS Brasil

Notas explicativas às demonstrações financeiras em 31 de dezembro de 2023 e de 2022

Em reais (R\$)

Além disso, a Associação cumpre os seguintes requisitos previstos no artigo 29 da Lei nº 12.101/2009 alterada pela lei complementar 187/2021 e regulamentada pelo decreto nº 11.791/2023, que dispõe sobre a certificação das entidades beneficentes de assistência social e regula os procedimentos de isenção de contribuições para a seguridade social:

- Não percebam seus Diretores, Conselheiros, Sócios, Instituidores ou benfeitores, remuneração, vantagens ou benefícios, direta ou indiretamente, por qualquer forma ou título, em razão das competências, funções ou atividades que lhes sejam atribuídas pelos respectivos atos constitutivos;
- Aplique suas rendas, seus recursos e eventual superávit integralmente no território nacional, na manutenção e desenvolvimento de seus objetivos institucionais;
- Apresente certidão negativa ou certidão positiva com efeito de negativa de débitos relativos aos tributos administrados pela Secretaria da Receita Federal do Brasil e certificado de regularidade do Fundo de Garantia do Tempo de Serviço (FGTS);
- Mantem escrituração contábil regular que registra as receitas e despesas, bem como a aplicação em gratuidade de forma segregada, em consonância com as normas emanadas do Conselho Federal de Contabilidade;
- Não distribua resultados, dividendos, bonificações, participações ou parcelas do seu patrimônio, sob qualquer forma ou pretexto;
- Conserve em boa ordem, pelo prazo de 10 (dez) anos, contado da data da emissão, os documentos que comprovem a origem e a aplicação de seus recursos e os relativos a atos ou operações realizadas que impliquem modificação da situação patrimonial;
- Cumpre as obrigações acessórias estabelecidas na legislação tributária;
- Apresenta as demonstrações contábeis devidamente auditadas por auditor independente legalmente habilitado nos Conselhos Regionais de Contabilidade.
- Prevejam, em seus atos constitutivos, em caso de dissolução ou extinção, a destinação do eventual patrimônio remanescente a entidades beneficentes certificadas ou a entidades públicas.

A Associação possui a totalidade de suas ações sociais efetuadas de forma gratuita sendo o tipo de assistência que presta associado ao Ministério do Desenvolvimento Social e Combate à Fome, tendo incorrido em despesas operacionais (despesas com pessoal, administrativas e gerais, e despesas com captação de doações voluntárias) na consecução de seus objetivos sociais no montante de R\$ 80.070.881 em 2023 (R\$ 73.705.441 em 2022), tendo usufruído de isenções previdenciárias (quota patronal) no montante de R\$ 6.326.033 em 2023 (R\$ 5.651.827 em 2022).

A aprovação dos cálculos, bem como das premissas utilizadas pela Associação estão vinculadas às prestações futuras de contas junto ao Ministério do Desenvolvimento Social e Combate à Fome.

25. Renúncia fiscal

Em atendimento ao item 27, letra “c” da ITG 2002 (R1) - entidade sem finalidade de lucros, a Associação apresenta a seguir a relação dos tributos objetos da renúncia fiscal para os exercícios findos em 31 de dezembro de 2023 e de 2022:

- Incidentes sobre a receita (ISS 5%, PIS 0,65% e COFINS 3,0% - regime cumulativo);
- Incidentes sobre o superávit do exercício (IRPJ e CSSL - 34%);
- Incidentes sobre a folha de pagamento (PIS 1%);
- Cota patronal INSS

26. Gerenciamento de riscos

Gerenciamento de riscos financeiros

A Associação apresenta exposição aos seguintes riscos advindos do uso de instrumentos financeiros:

- Risco de crédito; e
- Risco de liquidez;

Essa nota apresenta informações sobre a exposição da Associação a cada um dos riscos supramencionados, os objetivos da Associação, políticas e processos para manutenção e gerenciamento de risco.

Estrutura do gerenciamento de risco

As políticas de gerenciamento de risco da Associação são estabelecidas para identificar e analisar os riscos enfrentados, para definir limites e controles de riscos apropriados, e para monitorar riscos e aderência aos limites. As políticas e sistemas de gerenciamento de riscos são revisados frequentemente para refletir mudanças nas condições de mercado e nas atividades da Associação.

Risco de crédito

Risco de crédito é o risco de prejuízo financeiro da Associação caso uma contraparte ou de instituições financeiras depositárias de recursos de investimentos financeiros falhe em cumprir com suas obrigações contratuais, que surgem principalmente dos recebíveis de doações e em títulos de investimento.

Para mitigar esses riscos, a Associação adota como prática a análise da situação financeira e patrimonial de suas contrapartes. No que tange às instituições financeiras, a Associação somente realiza operações com instituições financeiras de baixo risco avaliadas por agências de *rating* e aplicações em títulos de renda fixa.

A Administração não espera que qualquer contraparte falhe em cumprir com suas obrigações.

Aldeias Infantis SOS Brasil

Notas explicativas às demonstrações financeiras em 31 de dezembro de 2023 e de 2022

Em reais (R\$)

Exposição a riscos de crédito

O valor contábil dos ativos financeiros representa a exposição máxima do crédito. A exposição máxima do risco do crédito na data das demonstrações contábeis era de:

	Nota	31/12/2023	31/12/2022
Caixa e bancos	4	142.739	423.221
Aplicações em fundos de investimentos	4	22.858.067	17.799.008
Título de capitalização	4	75.000	75.132
		23.075.806	18.297.361

	Nota	31/12/2023	31/12/2022
Recursos vinculado a projetos	5	14.050.016	12.344.153

	Nota	31/12/2023	31/12/2022
Aluguéis a receber	6	268.876	496.917

	Nota	31/12/2023	31/12/2022
Doação - Cartão de crédito	-	933.474	1.077.671

Risco de liquidez

Risco de liquidez é o risco de a Associação encontrar dificuldades em cumprir com as obrigações associadas com seus passivos financeiros que são liquidados com pagamentos à vista ou com outro ativo financeiro. A abordagem da Associação na administração de liquidez é de garantir, o máximo possível, que sempre tenha liquidez suficiente para cumprir com suas obrigações ao vencerem, sob condições normais e de estresse, sem causar perdas inaceitáveis ou com risco de prejudicar a reputação da Associação.

A Associação apresentava em 31 de dezembro de 2023 saldo de caixa e equivalentes de caixa de R\$ 23.075.806 (R\$ 18.297.361 em 31 de dezembro de 2022) frente ao passivo circulante ajustado na mesma data base de R\$ 5.327.449 (R\$ 5.547.509 em 2022) o que representa uma liquidez livre de R\$ 17.748.357 (liquidez livre de R\$ 12.749.848 em 2022), desconsiderando a conta de Projeto a executar de R\$ 12.326.722 (R\$ 12.123.113).

Aldeias Infantis SOS Brasil

Notas explicativas às demonstrações financeiras em 31 de dezembro de 2023 e de 2022

Em reais (R\$)

	31/12/2023	31/12/2022
Caixa e equivalentes de caixa	23.075.806	18.297.361
Total passivo circulante	17.654.172	17.670.626
Projetos em execução	(12.336.723)	(12.123.113)
Total passivo circulante ajustado	5.317.449	5.547.513
Liquidez	17.748.357	12.749.848

As maturidades contratuais de passivos financeiros são de até 6 meses para os fornecedores que possuem saldos de R\$ 113.714 em 31 de dezembro de 2023 (R\$ 628.378 em 31 de dezembro 2022), não havendo nenhum passivo financeiro com vencimento superior a 6 meses.

27. Seguros

A Associação mantém cobertura de seguros da frota de seus 33 veículos, conforme apólice nº 0531347001616 da Porto Seguro – Auto Frota, vigente até 21/09/2024, cujas coberturas são:

	Valor máximo de Indenização
Cascos - Compreensiva	100% tabela fipe
Acidente pessoais por pessoa	24.000
Danos materiais a terceiros	150.000
Danos corporais a terceiros	200.000
Assistência 24 horas básica - rede referenciada	-
Danos ao vidros, faróis, lanternas e retrovisores	15.000
Carro reserva básico	

O escopo dos trabalhos de nossos auditores não inclui a emissão de opinião sobre a suficiência da cobertura de seguros, a qual foi determinada pela Administração da Associação e que a considera suficiente para cobrir eventuais sinistros.

28 Eventos subsequentes

Em conformidade com as normas brasileiras de contabilidade, a administração da Associação fez suas avaliações e chegou à conclusão de que não ocorreram fatos relevantes a serem divulgados entre a data base do encerramento das demonstrações financeiras e a data da sua respectiva aprovação.

Aldeias Infantis SOS Brasil

Notas explicativas às demonstrações financeiras em 31 de dezembro de 2023 e de 2022

Em reais (R\$)



Mario Adolfo Libert Westphalen
Diretor-Presidente



Alberto Guimarães dos Santos
Gestor Nacional



Federico Antonio Servideo
Diretor Tesoureiro



Fábio da Silva Santos
Contador CRC 1SP276273/O-0

Página de assinaturas



Fábio Santos
306.808.748-10
Signatário



Federico Servideo
225.170.938-06
Signatário











Alberto Guimarães
106.130.318-73
Signatário



Mario Westphalen
364.929.225-49
Signatário

HISTÓRICO

- | | | |
|-------------------------|---|---|
| 13 mar 2024
08:39:35 |  | Nathália Vieira Ramos Miqulino criou este documento. (E-mail: nathalia.miquilino@aldeiasinfantis.org.br) |
| 13 mar 2024
08:50:09 |  | Mario Adolfo Libert Westphalen (E-mail: mario.westphalen@aldeiasinfantis.org.br , CPF: 364.929.225-49) visualizou este documento por meio do IP 186.220.225.58 localizado em São Paulo - Sao Paulo - Brazil |
| 13 mar 2024
10:26:09 |  | Mario Adolfo Libert Westphalen (E-mail: mario.westphalen@aldeiasinfantis.org.br , CPF: 364.929.225-49) assinou este documento por meio do IP 179.191.67.254 localizado em São Paulo - Sao Paulo - Brazil |
| 13 mar 2024
09:05:48 |  | Alberto Guimarães (E-mail: alberto.guimaraes@aldeiasinfantis.org.br , CPF: 106.130.318-73) visualizou este documento por meio do IP 170.150.227.3 localizado em Ferraz de Vasconcelos - Sao Paulo - Brazil |
| 13 mar 2024
09:05:52 |  | Alberto Guimarães (E-mail: alberto.guimaraes@aldeiasinfantis.org.br , CPF: 106.130.318-73) assinou este documento por meio do IP 170.150.227.3 localizado em Ferraz de Vasconcelos - Sao Paulo - Brazil |
| 13 mar 2024
08:49:42 |  | Federico Antonio Servideo (E-mail: faservideo@gmail.com , CPF: 225.170.938-06) visualizou este documento por meio do IP 189.108.234.46 localizado em São Paulo - Sao Paulo - Brazil |
| 13 mar 2024
08:50:18 |  | Federico Antonio Servideo (E-mail: faservideo@gmail.com , CPF: 225.170.938-06) assinou este documento por meio do IP 189.108.234.46 localizado em São Paulo - Sao Paulo - Brazil |
| 13 mar 2024
08:40:18 |  | Fábio da Silva Santos (E-mail: fabio.santos@aldeiasinfantis.org.br , CPF: 306.808.748-10) visualizou este documento por meio do IP 170.150.227.3 localizado em Ferraz de Vasconcelos - Sao Paulo - Brazil |



13 mar 2024
08:42:50



Fábio da Silva Santos (E-mail: fabio.santos@aldeiasinfantis.org.br, CPF: 306.808.748-10) assinou este documento por meio do IP 170.150.227.3 localizado em Ferraz de Vasconcelos - Sao Paulo - Brazil

